

**UNIVERSIDAD NACIONAL DE MAR DEL PLATA**

**SAF/ Entidad: 823**

**ESTADOS**


**CONTABLE-PRESUPUESTARIO**

**Y**

**FINANCIEROS**

**AL**

**31/12/2016**



**UNIVERSIDAD NACIONAL DE MAR DEL PLATA**

**SAF/ Entidad: 823**

**ESTADOS CONTABLES**

**AL**

**31/12/2016**



SAF: 823  
 UNIVERSIDAD NACIONAL DE MAR DEL PLATA  
 Ejercicio: 2016  
 Fecha: 31/12/2016  
 Versión: 6

BALANCE GENERAL AL 31/12/2016 31/12/2015

	31/12/2016	31/12/2015
1 ACTIVO		
1 1 ACTIVO CORRIENTE	38.834.700,53	46.373.887,44
1 1 1 DISPONIBILIDADES	0,00	0,00
1 1 1 1 CAJA	38.834.700,53	46.373.887,44
1 1 1 2 BANCOS	0,00	0,00
1 1 1 3 (PREVISION POR FLUCTUACION DE LA MONEDA)	0,00	0,00
1 1 1 4 FONDOS ROTATORIOS	11.758.094,68	9.324.715,41
1 1 2 INVERSIONES FINANCIERAS	11.758.094,68	9.324.715,41
1 1 2 1 INVERSIONES TEMPORARIAS	0,00	0,00
1 1 3 1 (PREV POR FLUC DE LA MONEDA-INV FINANCO)	0,00	0,00
1 1 2 2 TITULOS VALORES	0,00	0,00
1 1 3 2 (PREVISION POR DIFERENCIA DE COTIZACION)	0,00	0,00
1 1 2 3 PRESTAMOS FINANCIEROS OTORGADOS	211.381.410,19	168.579.398,77
1 1 4 CREDITOS	203.761.106,87	160.623.619,19
1 1 4 1 CUENTAS A COBRAR	0,00	0,00
1 1 5 1 (PREV PARA INCOB POR CUENTAS A COBRAR)	0,00	0,00
1 1 4 2 DOCUMENTOS A COBRAR	0,00	0,00
1 1 5 2 (PREV POR INCOB POR DOCUMENTOS A COBRAR)	891.545,57	1.240.618,99
1 1 4 3 ANTICIPOS	0,00	0,00
1 1 4 4 GASTOS PAGADOS POR ADELANTADO		
1 1 4 5 PRESTAMOS OTORGADOS	6.761.297,79	6.747.700,63
1 1 4 9 OTROS CREDITOS	-32.540,04	-32.540,04
1 1 5 9 (PREV POR INCOB POR OTROS CREDITOS)	0,00	0,00
1 1 6 BIENES DE CAMBIO	0,00	0,00
1 1 6 1 EXISTENCIAS DE PRODUCTOS TERMINADOS	0,00	0,00
1 1 6 2 EXISTENCIAS DE PRODUCTOS EN PROCESO	0,00	0,00
1 1 6 3 EXISTENCIAS DE MAT,SUMINISTROS Y M.PRIMA	0,00	0,00
1 1 6 4 EXISTENCIAS DE PRODUCTOS ESTRATEGICOS	0,00	0,00
1 1 7 BIENES DE CONSUMO	0,00	0,00
1 1 7 1 MATERIALES, SUMINISTROS Y MAT PRIMAS	0,00	0,00
1 1 7 9 OTROS	0,00	0,00
1 1 9 OTROS ACTIVOS	0,00	0,00
1 1 9 9 OTROS ACTIVOS A ASIGNAR	261.974.205,40	224.278.001,62
TOTAL ACTIVO CORRIENTE		
1 2 ACTIVO NO CORRIENTE	0,00	2.803.650,04
1 2 1 CREDITOS A LARGO PLAZO	0,00	0,00
1 2 1 1 CUENTAS A COBRAR A LARGO PLAZO	0,00	0,00
1 2 2 1 (PREV PARA INCOB POR CTAS A COBRAR A LP)	0,00	0,00
1 2 1 2 DOCUMENTOS A COBRAR A LARGO PLAZO	0,00	0,00
1 2 2 2 (PREV PARA INCOB POR DOC A COBRAR A LP)	0,00	0,00
1 2 1 3 ADELANTOS A PROV Y CONTRATISTAS A LP	0,00	0,00
1 2 1 4 GASTOS PAGADOS POR ADELANTADO A LP	0,00	0,00
1 2 1 5 PRESTAMOS OTORGADOS A LARGO PLAZO	0,00	0,00
1 2 1 6 FONDOS FIDUCIARIOS	0,00	2.803.650,04
1 2 1 9 OTROS CREDITOS A COBRAR A LP	0,00	0,00
1 2 2 9 (PREV P/ INCOB POR OTR CRED A COB A LP)	0,00	0,00
1 2 3 INVERSIONES FINANCIERAS A LARGO PLAZO	0,00	0,00
1 2 3 1 ACCIONES Y VALORES A LARGO PLAZO	0,00	0,00
1 2 3 2 TITULOS Y VALORES A LARGO PLAZO	0,00	0,00
1 2 3 3 PARTICIPACIONES DE CAPITAL	0,00	0,00
1 2 3 4 PRESTAMOS FINANCIEROS OTORGADOS A LP	0,00	0,00
1 2 4 1 (PREVISION POR FLUC DE MONEDA A LP)	0,00	0,00
1 2 4 2 (PREVISION POR DIF DE COTIZACION A LP)	92.569.613,76	79.732.014,15
1 2 5 BIENES DE USO	61.630.587,34	55.658.464,55
1 2 5 1 EDIFICIOS E INSTALACIONES	-14.585.912,37	-12.744.467,20
1 2 6 1 (EDIFICIOS E INSTALACIONES)	2.655.462,57	1.721.784,56
1 2 5 2 TIERRAS Y TERRENOS	70.309.412,62	63.181.849,24
1 2 5 3 MAQUINARIA Y EQUIPO	-51.218.357,81	-45.098.210,08
1 2 6 3 (MAQUINARIA Y EQUIPO)	0,00	0,00
1 2 5 4 EQUIPO MILITAR Y DE SEGURIDAD	0,00	0,00
1 2 6 4 (EQUIPO MILITAR Y DE SEGURIDAD)	19.232.704,31	12.550.532,39
1 2 5 5 CONSTRUCC EN PROCESO EN BS DE DOM PRIVADO	0,00	0,00
1 2 6 5 CONSTRUCC EN PROCESO EN BS DE DOM PUBLICO	0,00	0,00
1 2 5 7 BIENES DE DOMINIO PUBLICO	4.545.717,10	4.462.060,69
1 2 5 9 OTROS BIENES DE USO	0,00	0,00
1 2 6 9 (OTROS BIENES DE USO)	43.463,94	6.888,89
1 2 7 BIENES INMATERIALES	762.183,22	702.085,73
1 2 7 1 ACTIVOS INTANGIBLES	-718.719,28	-695.196,84
1 2 8 1 (ACTIVOS INTANGIBLES)	0,00	0,00
1 2 9 OTROS ACTIVOS A LARGO PLAZO	0,00	0,00
1 2 9 9 OTROS ACTIVOS A ASIGNAR A LARGO PLAZO	92.613.077,70	82.542.553,08
TOTAL ACTIVO NO CORRIENTE		
TOTAL DEL ACTIVO	354.587.283,10	306.820.554,70

C.P. ANA MARIA SANTOS  
 DIRECTORA GENERAL  
 ADMINISTRACION U.N.M.D.P.

Mg. Santiago Jorge Fernandez  
 Secretario de Administración  
 Financiera

Lic. FRANCISCO A. MOREA  
 RECTOR



SAF: 823  
 UNIVERSIDAD NACIONAL DE MAR DEL PLATA  
 Ejercicio: 2016  
 Fecha: 31/12/2016  
 Versión: 6

BALANCE GENERAL AL 31/12/2016 31/12/2015

		31/12/2016	31/12/2015
2	PASIVO		
2	1 PASIVO CORRIENTE		
2	1 1 DEUDAS	149.189.396,77	114.924.134,19
2	1 1 1 CUENTAS COMERCIALES A PAGAR	4.060.671,93	-505.156,22
2	1 1 2 CONTRATISTAS	202.856,00	0,00
2	1 1 3 GASTOS EN PERSONAL A PAGAR	119.789.434,92	5.652.082,17
2	1 1 4 RETENCIONES A PAGAR	11.309.780,81	10.645.827,15
2	1 1 5 PRESTACIONES DE LA SEGURIDAD SOC A PAGAR	0,00	0,00
2	1 1 6 IMPUESTOS A PAGAR	0,00	0,00
2	1 1 7 INTERESES A PAGAR	0,00	0,00
2	1 1 8 TRANSFERENCIAS A PAGAR	1.418.288,94	-47.442,68
2	1 1 9 OTRAS CUENTAS A PAGAR	12.408.364,17	99.178.823,75
2	1 2 DEUDA DOCUMENTADA A PAGAR	0,00	0,00
2	1 2 1 DOCUMENTOS A PAGAR	0,00	0,00
2	1 2 2 PRESTAMOS A PAGAR	0,00	0,00
2	1 2 3 LETRAS DE TESORERIA	0,00	0,00
2	1 3 INTERESES A DEVENGAR	-2.585.649,74	-3.128.938,01
2	1 3 1 INTERESES A DEVENGAR A CORTO PLAZO	-2.585.649,74	-3.128.938,01
2	1 3 9 OTROS INTERESES A DEVENGAR A CORTO PLAZO	0,00	0,00
2	1 5 PORCION CTE DE LOS PASIVOS NO CORRIENTES	0,00	0,00
2	1 5 1 PORCION CORRIENTE DE DEUDAS A LP	0,00	0,00
2	1 5 2 PORCION CTE DE LA DEUDA DOCUMENTADA A LP	0,00	0,00
2	1 5 3 PORCION CORRIENTE DE LA DEUDA PUBLICA	0,00	0,00
2	1 5 4 PORCION CTE DE LOS PRESTAMOS A LP	0,00	0,00
2	1 5 9 PORCION CTE DE OTROS PASIVOS NO CTES	0,00	0,00
2	1 6 PASIVOS DIFERIDOS	284.400,00	0,00
2	1 6 1 INGRESOS DIFERIDOS	284.400,00	0,00
2	1 7 PREVISIONES	692.187,52	608.407,52
2	1 7 1 PREVISIONES PARA AUTOSEGURO	0,00	0,00
2	1 7 2 PREVISIONES POR JUICIOS	692.187,52	608.407,52
2	1 7 9 OTRAS PREVISIONES	0,00	0,00
2	1 8 FONDOS DE TERCEROS Y EN GARANTIA	1.410.786,80	1.546.978,94
2	1 8 1 FONDOS EN GARANTIA	256.118,49	355.793,14
2	1 8 2 FONDOS DE TERCEROS	1.154.668,31	1.181.185,80
2	1 9 OTROS PASIVOS	0,00	0,00
2	1 9 1 DEUDAS POR OPERACIONES ESPECIALES	0,00	0,00
2	1 9 9 OTROS PASIVOS A ASIGNAR	0,00	0,00
	TOTAL PASIVO CORRIENTE	148.991.121,35	113.950.582,64
2	2 PASIVO NO CORRIENTE		
2	2 1 DEUDAS A LARGO PLAZO	51.345.772,12	66.956.925,83
2	2 1 1 CUENTAS COMERCIALES A PAGAR A LP	0,00	0,00
2	2 1 2 DEUDAS CON PROVINCIAS A LP	0,00	0,00
2	2 1 9 OTRAS DEUDAS A PAGAR A LP	51.345.772,12	66.956.925,83
2	2 2 DEUDA DOCUMENTADA A PAGAR A LARGO PLAZO	0,00	0,00
2	2 2 1 DOCUMENTOS A PAGAR LP	0,00	0,00
2	2 2 3 DEUDA PUBLICA	0,00	0,00
2	2 2 3 1 DEUDA PUBLICA INTERNA	0,00	0,00
2	2 2 3 2 DEUDA PUBLICA EXTERNA	0,00	0,00
2	2 2 4 PRESTAMOS A LARGO PLAZO	0,00	0,00
2	2 2 4 1 PRESTAMOS INTERNOS A PAGAR A LP	0,00	0,00
2	2 2 4 2 PRESTAMOS EXTERNOS A PAGAR A LP	0,00	0,00
2	2 2 5 PASIVOS DIFERIDOS A LARGO PLAZO	0,00	0,00
2	2 2 5 1 DIFERENCIA DE CAMBIO POR FLUCTUAC MONEDA	0,00	0,00
2	2 2 5 2 REC TRIBUT A DIST POR PAGARES DE MORAT I	0,00	0,00
2	2 2 5 9 OTROS PASIVOS DIFERIDOS A LARGO PLAZO	0,00	0,00
2	2 2 6 PREVISIONES A LP Y RESEVAS TECNICAS	0,00	0,00
2	2 2 6 1 PREVISIONES PARA AUTOSEGURO A LP	0,00	0,00
2	2 2 6 2 RESERVAS TECNICAS	0,00	0,00
2	2 2 6 3 PREVISIONES POR JUICIOS A LARGO PLAZO	0,00	0,00
2	2 2 6 9 OTRAS PREVISIONES A LP	0,00	0,00
2	2 2 7 INTERESES A DEVENGAR	-11.772.922,72	-17.993.908,79
2	2 2 7 1 INTERESES A DEVENGAR A LARGO PLAZO	-11.772.922,72	-17.993.908,79
2	2 2 7 9 OTROS INTERESES A DEVENGAR A LARGO PLAZO	0,00	0,00
2	2 2 9 OTROS PASIVOS A LARGO PLAZO	0,00	0,00
2	2 2 9 9 OTROS PASIVOS A ASIGNAR A LARGO PLAZO	0,00	0,00
	TOTAL PASIVO NO CORRIENTE	39.572.849,40	48.963.017,04
	TOTAL DEL PASIVO	188.563.970,75	162.913.599,68
3	PATRIMONIO		
3	1 HACIENDA PUBLICA	0,00	0,00
3	1 1 CAPITAL FISCAL	0,00	0,00
3	1 2 TRANSFERENCIAS Y CONTR DE CAP RECIBIDAS	0,00	0,00
3	1 2 1 TRANSFERENCIAS DE CAPITAL	0,00	0,00
3	1 2 2 CONTRIBUCIONES	0,00	0,00
3	1 3 RESULTADOS DE LA CUENTA CORRIENTE	0,00	0,00
3	1 3 1 RESULTADOS DE EJERCICIOS ANTERIORES	0,00	0,00
3	1 3 2 RESULTADO DEL EJERCICIO	0,00	0,00
3	1 4 VARIAC PATRIM ADM CENTRAL RES SH N°47/97	0,00	0,00
3	2 PATRIMONIO INSTITUCIONAL	166.023.312,35	143.906.955,02
3	2 1 CAPITAL INSTITUCIONAL	14.833.533,63	14.833.533,63
3	2 1 1 CAPITAL INSTITUCIONAL	6.797.792,07	6.797.792,07
3	2 1 2 AJUSTE CAPITAL INSTITUCIONAL	8.035.741,56	8.035.741,56
3	2 2 TR Y CONTRIBUCIONES DE CAPITAL RECIBIDAS	40.348.362,83	38.059.035,57
3	2 2 1 TRANSFERENCIAS DE CAPITAL	40.348.362,83	38.059.035,57
3	2 2 2 CONTRIBUCIONES	0,00	0,00
3	2 2 3 AJUSTE DE TRANSF Y CONTRIBUCIONES DE CAPITAL	0,00	0,00
3	2 3 RESULTADOS DE LA CUENTA CORRIENTE	97.263.131,73	77.436.101,66
3	2 3 1 RESULTADOS DE EJERCICIOS ANTERIORES	77.706.621,30	77.436.101,66
3	2 3 2 RESULTADO DEL EJERCICIO	19.556.510,43	0,00
3	2 4 VARIACIONES PATRIMONIALES DE ORG DESC	13.578.284,16	13.578.284,16
3	2 4 1 VARIACIONES PATRIMONIALES DE OD RES S.H 47/97	0,00	0,00
3	2 4 2 VARIACIONES PATRIMONIALES DE OD DEC ADM LG.M-50/99	13.578.284,16	13.578.284,16
	TOTAL PATRIMONIO	166.023.312,35	143.906.955,02
		0,00	0,00

C.P. ANA MARÍA SANTOS  
 DIRECTORA GENERAL  
 ADMINISTRACIÓN U.N.M.D.P.

Mg. Santiago Jorge Fernández  
 Secretario de Administración  
 Financiera

Lic. FRANCISCO A. MOREA  
 RECTOR



SAF: 823  
 UNIVERSIDAD NACIONAL DE MAR DEL PLATA  
 Ejercicio: 2016  
 Fecha: 31/12/2016  
 Versión: 6

ESTADO DE RECURSOS Y GASTOS  
 EJERCICIO FINALIZADO EL 31/12/2016

31/12/2016

5	RECURSOS	
5 1	INGRESOS CORRIENTES	
5 1 1	INGRESOS TRIBUTARIOS	0,00
5 1 1 1	IMPUESTOS DIRECTOS	0,00
5 1 1 2	IMPUESTOS INDIRECTOS	0,00
5 1 2	CONTRIBUCIONES A LA SEGURIDAD SOCIAL	0,00
5 1 2 1	CONTRIBUCIONES A LA SEGURIDAD SOCIAL	0,00
5 1 2 9	OTRAS CONTRIBUCIONES	0,00
5 1 3	INGRESOS NO TRIBUTARIOS	3.671.000,53
5 1 3 1	TASAS	0,00
5 1 3 2	DERECHOS	0,00
5 1 3 9	OTROS NO TRIBUTARIOS	3.671.000,53
5 1 4	VTA DE BS Y SERV DE LAS ADM PUBLICAS	33.105.893,46
5 1 4 1	VENTA DE BIENES	0,00
5 1 4 2	PRESTACION DE SERVICIOS	33.105.893,46
5 1 5	RENTAS DE LA PROPIEDAD	8.776.689,92
5 1 5 1	INTERESES	8.776.689,92
5 1 5 2	DIVIDENDOS	0,00
5 1 5 3	ARRENDAMIENTOS DE TIERRAS Y TERRENOS	0,00
5 1 5 4	DERECHOS SOBRE BIENES INTANGIBLES	0,00
5 1 6	TRANSFERENCIAS RECIBIDAS	1.345.858.230,22
5 1 6 1	TRANSFERENCIAS DEL SECTOR PRIVADO	351.104,95
5 1 6 2	TR CORRIENTES DEL SECTOR PUBLICO	1.345.507.125,27
5 1 6 3	TRANSFERENCIAS DEL SECTOR EXTERNO	0,00
5 1 7	CONTRIBUCIONES RECIBIDAS	0,00
5 1 7 1	CONTRIBUCIONES DE LA ADM CENTRAL	0,00
5 1 7 2	CONTRIB DE LOS ORG DESCENTRALIZADOS	0,00
5 1 7 3	CONTRIB DE LOS ORG DE SEGURIDAD SOCIAL	0,00
5 1 9	OTROS INGRESOS	582.894,52
5 1 9 1	DIFERENCIA DE CAMBIO	178.735,17
5 1 9 2	DIFERENCIA DE COTIZACION	0,00
5 1 9 3	RESULTADO POR EXPOSICION A LA INFLACION	0,00
5 1 9 4	RESULTADO POR TENENCIA	0,00
5 1 9 9	OTROS	404.159,35
	TOTAL DE RECURSOS	1.391.994.708,65
6	GASTOS	
6 1	GASTOS CORRIENTES	
6 1 1	GASTOS DE CONSUMO	1.338.874.206,65
6 1 1 1	REMUNERACIONES	1.265.309.053,25
6 1 1 2	BIENES Y SERVICIOS	65.484.952,29
6 1 1 3	IMPUESTOS INDIRECTOS	0,00
6 1 1 4	AMORTIZACION	8.080.201,11
6 1 1 5	CUENTAS INCOBRABLES	0,00
6 1 1 6	PERDIDA POR AUTOSEGURO, RES TEC Y OTRAS	0,00
6 1 2	RENTAS DE LA PROPIEDAD	3.129.311,08
6 1 2 1	INTERESES	3.129.311,08
6 1 2 2	ARRENDAMIENTOS DE TIERRAS Y TERRENOS	0,00
6 1 2 3	DERECHOS SOBRE BIENES INMATERIALES	0,00
6 1 3	PRESTACIONES DE LA SEGURIDAD SOCIAL	0,00
6 1 4	COSTO DE VENTA DE BS Y SERVICIOS DE ADM	0,00
6 1 4 1	COSTO DE VENTA DE BIENES	0,00
6 1 4 2	COSTO DE PRESTACION DE SERVICIOS	0,00
6 1 5	TRANSFERENCIAS OTORGADAS	30.319.797,23
6 1 5 1	TRASFERENCIAS AL SECTOR PRIVADO	29.834.824,28
6 1 5 2	TRANSFERENCIAS CTES AL SECTOR PUBLICO	263.595,00
6 1 5 3	TRANSFERENCIAS AL SECTOR EXTERNO	221.377,95
6 1 6	CONTRIBUCIONES OTORGADAS	0,00
6 1 6 1	CONTRIBUCIONES A LA ADM CENTRAL	0,00
6 1 6 2	CONTRIBUCIONES A ORG DESCENTRALIZADOS	0,00
6 1 6 3	CONTRIBUCIONES A ORG DE SEG SOCIAL	0,00
6 1 9	OTRAS PERDIDAS	114.883,26
6 1 9 1	DIFERENCIA DE CAMBIO	0,00
6 1 9 2	DIFERENCIA DE COTIZACION	0,00
6 1 9 3	PERDIDAS POR JUICIOS	101.084,28
6 1 9 4	RESULTADO POR EXPOSICION A LA INFLACION	0,00
6 1 9 5	RESULTADO POR TENENCIA	0,00
6 1 9 9	OTRAS	13.798,98
	TOTAL DE GASTOS	1.372.438.198,22
	AHORRO \ DESAHORRO DE LA GESTION	19.556.510,43

C.P. ANA MARÍA SANTOS  
 DIRECTORA GENERAL  
 ADMINISTRACIÓN U.N.M.D.P.

Mg. Santiago Jorge Fernandez  
 Secretario de Administración

Mg. FRANCISCO A. MOREA  
 RECTOR


CONCEPTO	CAPITAL INSTITUCIONAL 1	AJUSTE DEL CAPITAL INSTITUCIONAL 2	VARIACIONES PATRIMONIALES DE LOS ORDENES 3	TRANSFERENCIAS Y CONTRIBUCIONES DE CAPITAL RECIBIDAS 4	AJUSTE DE TRANSFERENCIAS DE CONTRIB. DE CAP RECIBIDAS 5	RESULTADO DE LA CUENTA CORRIENTE		TOTAL 8=6+7	-En pesos- PATRIMONIO INSTITUCIONAL 9 (9)=(1)+(2)+(3)+(4)+(5)+(8)
						RESULTADOS DE EJERCICIOS ANTERIORES 6	RESULTADO DEL EJERCICIO 7		
1 Saldo al inicio del ejercicio	0,00	0,00	0,00	0,00	0,00	0,00	0,00	0,00	0,00
- Saldos contables del ejercicio	6.797.792,07	8.035.741,56	13.578.284,16	36.039.035,57	0,00	77.436.101,66	77.436.101,66	143.908.955,02	
- Modificación del saldo (Nota)	0,00	0,00	0,00	0,00	0,00	0,00	0,00	0,00	
2 Saldo modif. al inicio del ejercicio	6.797.792,07	8.035.741,56	13.578.284,16	36.039.035,57	0,00	77.436.101,66	77.436.101,66	143.908.955,02	
3 Incremento del ejercicio	0,00	0,00	0,00	2.289.327,26	0,00	1.003.216,95	1.003.216,95	3.202.544,21	
4 Denuncias del ejercicio	0,00	0,00	0,00	0,00	0,00	-732.697,31	-732.697,31	-732.697,31	
5 Reajust. Saldos iniciales a moneda de cierre	0,00	0,00	0,00	0,00	0,00	0,00	0,00	0,00	
6 Resultado del Ejercicio	0,00	0,00	0,00	0,00	0,00	19.556.510,43	19.556.510,43	19.556.510,43	
7 Saldo al cierre del ejercicio	6.797.792,07	8.035.741,56	13.578.284,16	40.348.362,83	0,00	77.706.621,30	97.263.131,73	166.023.312,35	


Se certifica que se ha leído a la vista la documentación de respaldo

G.F. ANA MARIA SANTOS  
 DIRECTORA GENERAL  
 ADMINISTRACION U.N.M.d.E.

Mg. Santiago Jorge Fernandez  
 Secretario de Administración  
 Financiera

FIRMA FIRMA FIRMA





SAF: 823  
UNIVERSIDAD NACIONAL DE MAR DEL PLATA  
Ejercicio: 2016 ESTADO DE ORIGEN Y APLICACION DE FONDOS  
Fecha: 31/12/2016  
Versión: 6

<b>SALDO INICIAL DE DISPONIBILIDADES</b>	<b>46.373.887,44</b>
<b>ORIGEN DE LOS FONDOS</b>	
<b>FLUJO ANUAL</b>	<b>27.541.625,77</b>
Ahorro/desahorro de la gestión	19.556.510,43
Variación de provisiones y reservas técnicas	0,00
Amortizaciones del ejercicio	7.985.115,34
<b>PATRIMONIO</b>	<b>2.559.846,90</b>
Incremento de Capital Fiscal	0,00
Transferencias de Capital del Sector Público Nacional	2.289.327,26
Ajuste de Resultados de Ejercicios Anteriores	270.519,64
Variaciones Patrimoniales Resolución S.H. N° 47/97	0,00
Variaciones Patrimoniales Decisión Administrativa N° 56/99	0,00
<b>VARIACIÓN DE ACTIVOS</b>	<b>2.803.650,04</b>
Disminución de Activos Corrientes	0,00
Financieros	0,00
Inversiones Financieras	0,00
Créditos	0,00
Otros Activos	0,00
Reales	0,00
Bienes de cambio	0,00
Bienes de consumo	0,00
Disminución de Activos no Corrientes	2.803.650,04
Financieros	2.803.650,04
Inversiones financieras	0,00
Créditos	2.803.650,04
Aportes y Participaciones de Capital	0,00
Otros Activos a largo plazo	0,00
Reales	0,00
Bienes de Uso	0,00
Bienes Inmateriales	0,00
Otros Activos a largo plazo	0,00
<b>VARIACIÓN DE PASIVOS</b>	<b>35.176.730,85</b>
Incremento de Pasivos Corrientes	35.176.730,85
Deudas	34.265.262,58
Fondos de terceros y en garantía	0,00
Pasivos diferidos	284.400,00
Provisiones	83.760,00
Deuda documentada a pagar	0,00
Otros pasivos	543.268,27
Porción Corriente de los pasivos no corrientes	0,00
Incremento Pasivos no Corrientes	0,00
Deudas	0,00
Deuda documentada a pagar	0,00
Deuda pública	0,00
Préstamos	0,00
Pasivos diferidos a largo plazo	0,00
Provisiones	0,00
Otros pasivos a largo plazo	0,00
<b>TOTAL ORIGEN DE FONDOS</b>	<b>68.081.853,56</b>
<b>APLICACIÓN DE FONDOS</b>	
<b>PATRIMONIO</b>	<b>0,00</b>
Reducciones de Capital y de Resultados de Ejercicios Anteriores	0,00
Reducción de Transferencias y Contribuciones de Capital	0,00
Variaciones Patrimoniales Resolución S.H. N° 47/97	0,00
Variaciones Patrimoniales Decisión Administrativa N° 56/99	0,00
<b>VARIACIÓN DE ACTIVOS</b>	<b>66.094.690,69</b>
Incremento de Activos Corrientes	45.235.390,69
Financieros	45.235.390,69
Inversiones Financieras	2.433.379,27
Créditos	42.802.011,42
Otros Activos	0,00
Reales	0,00
Bienes de cambio	0,00
Bienes de consumo	0,00
Incremento de Activos no Corrientes	20.859.290,00
Financieros	0,00
Inversiones financieras	0,00
Créditos	0,00
Aportes y Participaciones de Capital	0,00
Otros Activos a largo plazo	0,00
Reales	20.859.290,00
Bienes de Uso	20.799.192,51
Bienes Inmateriales	60.097,49
Otros Activos a largo plazo	0,00
<b>VARIACIÓN DE PASIVOS</b>	<b>9.526.359,78</b>
Disminución de Pasivos Corrientes	136.192,14
Deudas	0,00
Deuda documentada	0,00
Fondos de terceros y en garantía	136.192,14
Pasivos diferidos	0,00
Provisiones	0,00
Porción Corriente de los pasivos no corrientes	0,00
Otros Pasivos	0,00
Disminución de Pasivos no Corrientes	9.390.167,64
Deudas	9.390.167,64
Deuda documentada	0,00
Deuda pública	0,00
Pasivos Diferidos a largo plazo	0,00
Provisiones	0,00
Préstamos a largo plazo	0,00
Otros pasivos a largo plazo	0,00
<b>TOTAL APLICACIÓN DE FONDOS</b>	<b>75.621.040,47</b>
<b>SALDO FINAL DE DISPONIBILIDADES</b>	<b>38.834.700,53</b>

C.P. ANA MARÍA SANTOS  
DIRECTORA GENERAL  
ADMINISTRACIÓN U.N.M.D.P.

Mg. Santiago Jorge Fernandez  
Secretario de Administración  
Financiera

DR. FRANCISCO A. MOREA  
RECTOR



**NOTA Y ANEXOS A LOS ESTADOS CONTABLES**

Ejercicio finalizado el 31 de Diciembre de 2016

01 01 01 02 00 00 BANCOS			\$ 38,634,700,53
Pilaga	Denominación de la cuenta s/Plan de Cuentas Pilaga	Importe	
01 01 01 02 09 01	BCO. DE LA NACION- C.CTE. 35057203-83	\$ 14.465.514,80	
01 01 01 02 09 02	BCO. DE LA NACION- C.CTE. 35057206-92	\$ 393.183,05	
01 01 01 02 09 05	BANCO NACION-BALGARCE- C.CTE. 131112022-80	\$ 536.203,09	
01 01 01 02 05 07	BCO. DE LA PROV. DE BS. AS.- C.CTE. 44350-5	\$ 726.007,41	
01 01 01 02 05 18	BCO. GALICIA CTA.CTE. 12042-8 075-3	\$ 22.708.522,44	
01 01 01 02 09 19	BCO. NACION CTA. CTE. FISCAL 3501869288	\$ 3.269,74	

01 01 02 00 00 00 INVERSIONES FINANCIERAS			\$ 11.758,094,68
Pilaga	Denominación de la cuenta s/Plan de Cuentas Pilaga	Importe	
01 01 02 01 01 00	BCO. DE LA NACION (PZO. FIJO) CTA. 1000/1	\$ 7.250.134,41	
01 01 02 01 05 00	INTERESES DEVENGADOS A VENCER	\$ 28.133,71	
01 01 02 01 05 00	BCO. CREDICOOP S.A. (PF) CTA. 5000/5	\$ 4.479.826,56	

Nota: el Plazo Fijo de la cuenta del Banco Nación está constituido en dólares de EE.UU., y valuado a una tasa de cambio de \$ 15,70 por dólar.

01 01 04 00 00 00 CRÉDITOS			\$ 211.413.950,23
Pilaga	Denominación de la cuenta s/Plan de Cuentas Pilaga	Importe	
01 01 04 01 02 10	DEUDAS EN GESTION ADMINISTRATIVA DE COBRO	\$ 78.978,74	
01 01 04 01 02 20	DEUDORES EN GESTION JUDICIAL	\$ 1.380.240,27	
01 01 04 01 04 01	INGRESOS POR VENTA DE BIENES Y SERVICIOS	\$ 152.797,33	
01 01 04 01 04 02	DEUDORES EN CUENTA CORRIENTE	\$ 32.466.435,26	
01 01 04 01 07 01	TRANSFERENCIAS PENDTES. DEL TESORO NACIONAL - CTES.	\$ 184.287.162,47	
01 01 04 01 07 02	TRANSFERENCIAS PENDTES. DEL TESORO NACIONAL - CAPITAL	\$ 5.353.494,81	
01 01 04 03 10 00	ADELANTOS A PROVEEDORES Y CONTRATISTAS	\$ 276.224,81	
01 01 04 03 07 00	ADELANTOS POR HABERES DEVENGADOS NO LIQUIDADOS	\$ 228.945,60	
01 01 04 03 09 00	OTROS ANTICIPOS	\$ 386.375,16	
01 01 04 09 02 00	SISTOS PAGADOS POR CUENTA DE TERCEROS	\$ 223.803,59	
01 01 04 09 03 00	SUBSIDIOS DE INVESTIGACIÓN A RENDIR	\$ 3.383.308,23	
01 01 04 09 04 00	SUBSIDIOS DE EXTENSIÓN A RENDIR	\$ 913.739,63	
01 01 04 09 05 00	SUBSIDIOS ACTIV. TRANSFERENCIA A RENDIR	\$ 1.712.837,92	
01 01 04 09 07 00	SUBS. TRANSFERENCIA OTORG. NO RETIRADOS	\$ 526.010,48	
01 01 04 09 09 00	OTROS CREDITOS A COBRAR	\$ 1.400,00	

Se aclara que se encuentra en proceso de implementación un nuevo sistema de control de saldos de subsidios de investigación y extensión a rendir, y que los saldos al cierre no reflejan todos los movimientos del periodo.

01 01 05 00 00 00 PREVISION PARA INCOBRABLES			\$ -32.540,04
Pilaga	Denominación de la cuenta s/Plan de Cuentas Pilaga	Importe	
01 01 05 00 00 00	PREVISION PARA INCOB.POR CUENTAS A COBRAR	\$ -32.540,04	

01 02 05 00 00 00 BIENES DE USO			\$ 61.630.587,34
01 02 05 01 00 00 EDIFICIOS E INSTALACIONES			
Pilaga	Denominación de la cuenta s/Plan de Cuentas Pilaga	Importe	
01 02 05 01 00 00	EDIFICIOS E INSTALACIONES	\$ 61.630.587,34	

Se corresponde a la valuación de siete inmuebles, realizada el 27/07/2001 por el Tribunal de Tasaciones y su reexpresión por inflación hasta 2002. El Taller FAUD y el inmueble de la calle Rodríguez Peña 3962 fueron incluidos al valor abonado durante 2007. En el caso de Agrarias y Derecho, se adicionó el valor de los nuevos ascensores posteriores a la valuación. Se aclara que existe una obra en construcción, en terrenos propiedad de la Universidad, correspondiente a unidades ejecutoras de doble dependencia (Universidad-CONICET). Tanto el financiamiento como la ejecución de la misma están a cargo de CONICET, por lo cual no se incluye dentro del detalle de los inmuebles de la Universidad. El convenio marco ha sido ratificado por OCS 641/2010. La Universidad goza de un permiso de uso y ocupación de un predio ubicado en el sector costero sur, sobre Ruta Provincial 11, km. 25, concedido por la Municipalidad del Partido de General Pueyrredón, donde se encuentra la llamada Estación Nágera. Actualmente existe en el mencionado predio una obra en construcción, correspondiente a unidades ejecutoras de doble dependencia (Universidad - CONICET) cuya financiación corre por cuenta del Ministerio de Ciencia, Tecnología e Innovación Productiva.

Inmueble	Valor Total
Rectorado	\$ 1.715.521,28
Jardín Mat. - Anexo	\$ 9.570.354,12
Jardín Mat. - Central	\$ 351.204,55
Campo Deportivo - Parcela 1	\$ 639.791,72
Campo Deportivo - Parcelas 3 y 7	\$ 358.328,00
Fac. de Derecho	\$ 5.403.566,32
Colegio Arturo Illia	\$ 3.692.278,51
Casa del Estudiante	\$ 126.125,38
Facultad de Ingeniería	\$ 8.174.575,99
Complejo Universitario	\$ 28.257.334,61
Fac. Cs. Agrarias	\$ 2.359.482,06
Taller FAUD - España 3951	\$ 430.000,00
Rodríguez Peña 3962	\$ 552.024,80
	\$ 61.630.587,34

01 02 06 01 00 00 AMORTIZACION ACUMULADA EDIFICIO E INSTALACIONES			\$ -14.585.912,37
Pilaga	Denominación de la cuenta s/Plan de Cuentas Pilaga	Importe	
01 02 06 01 00 00	AMORTIZACION ACUMULADA EDIFICIO E INSTALACIONES	\$ 14.585.912,37	

Apertura	Importe
Rectorado	\$ 868.050,53
Jardín Mat. - Anexo	\$ 765.673,48
Jardín Mat. - Central	\$ 86.779,07
Campo Deportivo	\$ 79.776,57
Facultad de Derecho	\$ 1.272.285,03
Colegio Arturo Illia	\$ 326.470,05
Casa del Estudiante	\$ 50.721,47
Facultad de Ingeniería	\$ 2.213.008,89
Complejo Universitario	\$ 8.460.651,13
Fac. Cs. Agrarias	\$ 569.350,00
Taller España FAUD	\$ 41.279,88
Rodríguez Peña 3962	\$ 52.894,28
	\$ 14.585.912,36

01 02 05 02 00 00 TIERRAS Y TERRENOS			\$ 2.655.462,57
Pilaga	Denominación de la cuenta s/Plan de Cuentas Pilaga	Importe	
01 02 05 02 00 00	TIERRAS Y TERRENOS	\$ 2.655.462,57	

Valuación efectuada por el TTI sobre la propiedad de la calle Mathew No. 4098. Considerando que dicho tribunal no se exigió sobre la conformación de dicho importe y su vida útil asignada, no se procedió a calcular amortizaciones sobre las construcciones existentes en el predio.

C.P. ANA MARIASANTOS  
DIRECTORA GENERAL  
ADMINISTRACIÓN U.N.M.d.P.

Mg. Santiago Jorge Fernández  
Secretario de Administración  
Financiera

Lic. FRANCISCO A. MOREA  
RECTOR





**NOTA Y ANEXOS A LOS ESTADOS CONTABLES**

Ejercicio finalizado el 31 de Diciembre de 2016

01 02 05 03 00 00 MAQUINARIAS Y EQUIPO \$ 70.309.412,62

Pilaga	Denominación de la cuenta s/Plan de Cuentas Pilaga	Importe
01 02 05 03 01 00	MAQUINARIAS Y EQUIPO DE PRODUCCION	\$ 8.364.514,13
01 02 05 03 02 00	EQUIPO DE TRANSP. TRACCION Y ELEVACION	\$ 5.282.893,89
01 02 05 03 03 00	EQUIPO SANITARIO Y DE LABORATORIO	\$ 17.514.286,00
01 02 05 03 04 00	EQUIPO DE COMUNICACION Y SEÑALAMIENTO	\$ 2.869.924,20
01 02 05 03 05 00	EQUIPO EDUCACIONAL Y RECREATIVO	\$ 6.931.133,70
01 02 05 03 06 00	EQUIPO PARA COMPUTACION	\$ 16.280.531,93
01 02 05 03 07 00	EQUIPO DE OFICINA Y MUEBLES	\$ 7.581.567,51
01 02 05 03 08 00	HERRAMIENTAS Y REPUESTOS MAYORES	\$ 891.998,72
01 02 05 03 09 00	EQUIPOS VARIOS	\$ 4.293.292,54

Menos

01 02 06 03 02 00 AMORTIZACION MAQUINARIA Y EQUIPO \$ -51.218.357,81

Pilaga	Denominación de la cuenta s/Plan de Cuentas Pilaga	Importe
01 02 06 03 01 00	AMORT. ACUM. MAQUINARIA Y EQUIPO DE PRODUCCION	\$ 7.944.858,37
01 02 06 03 02 00	AMORT. ACUM. EQUIPOS DE TRANSPTE. TRACCION Y ELEVACION	\$ 3.087.730,33

Apertura	Importe
Bicicleta Roadado 26"	422,33
John Deere Tractor	104.120,08
Pick Up Ford Courier	36.518,44
Pick Up Toyota Hilux 4x2 Cabina Simple	46.514,15
Furgon Citroen Berlingo (Rectorado)	43.051,83
Pick Up Toyota hilux 4x2 Cabina Doble	54.005,98
Draga Elevación	828,20
Draga Elevación	420,55
Quinticiclo Polaris Magnum 325 Agrarias	6.459,00
Carretilla de carga	148,50
Pick Up Toyota Hilux 4x2 Cabina Doble	44.569,03
Colectivo M. Benz Unidad Ambulatoria	48.399,00
Pick Up Mitsubishi Cabina Doble L200	24.999,00
Ford Focus SP Edge	60.429,00
Apilador Traslacion	1.769,40
Tractor Corta Cesped	8.348,00
Carro de transporte Progr. Autoprod. Ato.	349,00
Citroen Berlingo Furgon (Agrarias)	37.237,68
Ford Fiesta 1.6L	41.579,00
Carro con ruedas Serv. Grales.	358,10
Tractor Corta Cesped 2008	6.626,70
Ford Focus Edge 4P	72.879,00
Omnibus Volkswagen 17260	513.889,10
Carro de acarreo Lab. Microscopia	337,80
Carro de transporte Fac. Ingenieria	263,20
Renault Furgon Kangoo Sportsway	64.259,00
Furgon Peugeot Partner Patagonica 1.4	65.189,05
Carro de Transporte Lij. 2678/11	281,40
Carro de Transporte (Sub. Inv. Agrarias)	131,40
Ascensor Bilibos	56.999,70
Elevador de autos (Lab. De Máquinas Ing.)	9.639,40
Auto de prueba Dsto Mecánica	114.999,00
Ascensor Humanidades	33.499,20
Elevador para personas - con ajuste amort	14.599,75
Mejora ascensor 2013 (1)	3.073,68
Elevador para personas - con ajuste amort	14.599,75
Mejora ascensor 2013 (1)	3.073,68
Elevador para personas - con ajuste amort	14.599,75
Mejora ascensor 2013 (1)	3.073,68
Colectivo Volkswagen - Agrarias	962.052,40
Ascensor Colegio Iba (2)	18.179,80
Ascensor Colegio Iba (2) - Liquidaciones 2014	60.078,95
Ascensor Colegio Iba (3) - Liquidaciones 2016	578,41
Minibus IVECO - Omnibus Agrarias	180.749,70
Tractor para cortar cesped	8.900,28
Camioneta Chrysler Grand Caravan Mod. 2006	49.599,60
Peugeot 406 Sport 163CV Mod. 2014	103.814,40
Renault Mod. Trefo Año 1995	17.199,60
Tractor corta cesped Marca ARRES	5.579,60
Motor fuera de bordo marca TOHATSU M25C2	4.739,60
Carro de Hierro - NUJ 90872 - OP 350115	119,30
Minitractor para cortar el cesped	76.719,80
Peugeot Chasis 8AD4DRFJG023308	5.199,90
	\$ 3.067.730,32

01 02 06 03 03 00	AMORT. ACUM. EQUIPO SANITARIO Y DE LABORATORIO	\$ 12.848.743,87
01 02 06 03 04 00	AMORT. ACUM. EQUIPO DE COMUNICACION Y SEÑALAMIENTO	\$ 1.452.937,74
01 02 06 03 05 00	AMORT. ACUM. EQUIPO EDUCACIONAL Y RECREATIVO	\$ 5.178.853,78
01 02 06 03 06 00	AMORT. ACUM. EQUIPOS PARA COMPUTACION	\$ 13.485.292,41
01 02 06 03 07 00	AMORT. ACUM. EQUIPOS DE OFICINA Y MUEBLES	\$ 3.938.365,48
01 02 06 03 08 00	AMORT. ACUM. HERRAMIENTAS Y REPUESTOS MAYORES	\$ 566.828,51
01 02 06 03 09 00	AMORT. ACUM. EQUIPOS VARIOS	\$ 2.736.167,34

01 02 05 05 00 00 CONSTRUCCIONES EN PROCESO EN BS. DOMINIO PRIVADO \$ 19.232.704,31

Pilaga	Denominación de la cuenta s/Plan de Cuentas Pilaga	Importe
01 02 05 05 00 00	CONSTRUCCIONES EN PROCESO EN BS. DE DOMINIO PRIVADO	\$ 19.232.704,31

01 02 05 09 00 00 OTROS BIENES DE USO \$ 4.545.717,10

Pilaga	Denominación de la cuenta s/Plan de Cuentas Pilaga	Importe
01 02 05 09 01 00	OBRAS DE ARTE	\$ 16.121,05
01 02 05 09 03 00	LIBROS REVISTAS Y ELEM. COLECCIONABLES	\$ 4.529.596,05

01 02 07 00 00 00 BIENES INMATERIALES \$ 762.183,22

Pilaga	Denominación de la cuenta s/Plan de Cuentas Pilaga	Importe
01 02 07 02 00 00	PROGRAMAS DE COMPUTACION	\$ 762.183,22

Menos

01 02 08 00 00 00 AMORTIZAC. ACUMULADA DE BIENES INMATERIALES \$ -718.719,28

Pilaga	Denominación de la cuenta s/Plan de Cuentas Pilaga	Importe
01 02 08 01 00 00	AMORTIZAC. ACUMULADA ACTIVOS INTANGIBLES	\$ 718.719,28

02 01 01 01 00 00 CUENTAS COMERCIALES A PAGAR \$ 4.060.671,93

Pilaga	Denominación de la cuenta s/Plan de Cuentas Pilaga	Importe
02 01 01 01 00 00	CUENTAS COMERCIALES A PAGAR	\$ 4.060.671,93

02 01 01 02 00 00 CONTRATISTAS \$ 202.856,00

Pilaga	Denominación de la cuenta s/Plan de Cuentas Pilaga	Importe
02 01 01 02 00 00	CONTRATISTAS	\$ 202.856,00

02 01 01 03 00 00 GASTOS EN PERSONAL A PAGAR \$ 119.789.434,92

Pilaga	Denominación de la cuenta s/Plan de Cuentas Pilaga	Importe
02 01 01 03 01 00	SUELDOS Y SALARIOS A PAGAR	\$ 97.130.464,02
02 01 01 03 02 00	CONTRIBUCIONES PATRONALES A PAGAR	\$ 20.214.762,02
02 01 01 03 04 00	BENEFICIOS Y COMPENSACIONES A PAGAR	\$ 2.444.208,88

C.P. ANA MARÍA SANTOS  
DIRECCIÓN GENERAL  
ADMINISTRACIÓN U.N.M.D.P.

Mg. Santiago Jorge Fernández  
Secretario de Administración  
Financiera

Lic. FRANCISCO A. MOREA  
RECTOR



**NOTA Y ANEXOS A LOS ESTADOS CONTABLES**

Ejercicio finalizado el 31 de Diciembre de 2016

02 01 01 04 00 00 RETENCIONES A PAGAR			\$ 11.309.780,81
Pilaga	Denominación de la cuenta s/Plan de Cuentas Pilagá	Importe	
02 01 01 04 01 00	RET. IMPUESTOS A PAGAR DGI	\$ 3.671.760,68	
02 01 01 04 04 00	RETENCIONES A PAGAR AL SIST. DE SEG. SOCIAL	\$ 7.106.332,39	
02 01 01 04 09 00	OTRAS RETENCIONES	\$ 331.687,74	
02 01 01 08 00 00 TRANSFERENCIAS A PAGAR			\$ 1.418.288,94
Pilaga	Denominación de la cuenta s/Plan de Cuentas Pilagá	Importe	
02 01 01 08 01 00	TRANSFERENCIAS A PAGAR - CORRIENTES	\$ 1.418.288,94	
02 01 01 09 00 00 OTRAS CUENTAS A PAGAR			\$ 12.408.364,17
Pilaga	Denominación de la cuenta s/Plan de Cuentas Pilagá	Importe	
02 01 01 09 09 01	BECAS A PAGAR	\$ 323.400,42	
02 01 01 09 09 02	VIATICOS A PAGAR	\$ 37.988,85	
02 01 01 09 09 05	DEUDA EXIGIBLE	\$ 24.598,52	
02 01 01 09 09 10	REINTEGROS A PAGAR	\$ 46.559,00	
02 01 01 09 09 99	OTRAS CUENTAS A PAGAR	\$ 11.975.817,38	
El monto de la cuenta Otras Cuentas a Pagar corresponde al plan de pagos Decreto 1571/10. Se adjunta detalle del mismo.			
Menos			
02 01 03 00 00 00 INTERESES A DEVENGAR			\$ -2.585.649,74
Pilaga	Denominación de la cuenta s/Plan de Cuentas Pilagá	Importe	
02 01 03 01 00 00	INTERESES A DEVENGAR A CORTO PLAZO	\$ 2.585.649,74	
Por plan de pagos Decreto 1571/10.			
02 01 06 00 00 00 PASIVOS DIFERIDOS			\$ 284.400,00
Pilaga	Denominación de la cuenta s/Plan de Cuentas Pilagá	Importe	
02 01 06 01 09 00	OTROS ANTICIPOS	\$ 284.400,00	
02 01 07 02 00 00 OTRAS PREVISIONES			\$ 692.187,52
Pilaga	Denominación de la cuenta s/Plan de Cuentas Pilagá	Importe	
02 01 07 02 00 00	PREVISION PARA CAUSAS JUDICIALES	\$ 692.187,52	
Sentencias adversas de Cámara y en trámite de apelación, según informe de la Secretaría Legal y Técnica.			
02 01 08 00 00 00 FONDOS DE TERCEROS Y EN GARANTÍA			\$ 1.410.786,80
Pilaga	Denominación de la cuenta s/Plan de Cuentas Pilagá	Importe	
02 01 08 01 00 00	FONDOS EN GARANTÍA	\$ 256.118,49	
02 01 08 02 09 00	OTROS FONDOS DE TERCEROS	\$ 1.154.668,31	
02 02 01 00 00 00 DEUDAS A LARGO PLAZO			\$ 51.345.772,12
Pilaga	Denominación de la cuenta s/Plan de Cuentas Pilagá	Importe	
02 02 01 09 00 00	OTRAS DEUDAS A PAGAR A LARGO PLAZO	\$ 51.345.772,12	
Por plan de pagos Decreto 1571/10.			
Menos			
02 02 07 00 00 00 INTERESES A DEVENGAR A LARGO PLAZO			\$ -11.772.822,72
Pilaga	Denominación de la cuenta s/Plan de Cuentas Pilagá	Importe	
02 02 07 01 00 00	INTERESES A DEVENGAR A LARGO PLAZO	\$ 11.772.822,72	
Por plan de pagos Decreto 1571/10.			

**VALORES EN GARANTÍA**

Valores en Garantía que, al cierre del ejercicio, se encuentran en la Tesorería.

Detalle s/Pilaga	Importe
Pagare	\$ 1.467.131,28
Seguro	\$ 7.799.152,90
Otras Garantías	\$ 1.249,00
<b>Total de valores en garantía</b>	<b>\$ 9.267.532,18</b>

**JUICIOS EN TRAMITE SIN SENTENCIA**

Se acompaña informe de Subsecretaría de Asuntos Legales, donde se informa el detalle de los juicios en trámite sin sentencia.

**DEUDA CONSOLIDADA LEY 25344**

No existe.

**PARTICIPACIÓN ACCIONARIA EN PORTAL UNIVERSIA S.A.**

Por Ordenanza del Consejo Superior Nro. 53/09, de fecha 23 de abril de 2009, se aceptó la donación de 120 acciones clase B de Portal Universia S.A., efectuada según lo indicado en expediente 1-1353/06. De acuerdo a lo expresado a fs. 6 de dicho expediente, los donantes se reservan el derecho de solicitar a la Universidad la cesión de dichas acciones a título gratuito en caso de que la misma deseara transmitir su propiedad, razón por la cual no se consideró efectuar registración contable alguna.

**TRANSFERENCIAS DEVENGADAS - OTRAS JURISDICCIONES**

Se remite al Cuadro 10.1.1

**SALDOS CUENTAS CORRIENTES UAFI**

Cta. Banco de la Nación Argentina 350 00 314-50 PICT 2010 UNMDP	\$ 29.532,76
Cta. Banco de la Nación Argentina 350 00 357-25 PICT 2011 UNMDP	\$ 7.675,23
Cta. Banco de la Nación Argentina 350 00 359-28 PICT 2007 UNMDP	\$ 9.287,62
Cta. Banco de la Nación Argentina 350 00 382-37 PICT 2013 UNMDP	\$ 488.200,50
Cta. Banco de la Nación Argentina 350 00 406-90 PICT 2012 UNMDP	\$ 47.257,22
Cta. Banco de la Nación Argentina 350 00 409-93 UAFI UNMDP	\$ 3.344.136,68
Cta. Banco de la Nación Argentina 350 00 484-50 PICT 2014	\$ 624.317,98
Cta. Banco de la Nación Argentina 350 00 506-91 PICT 2015	\$ 2.301,46

Son cuentas bancarias utilizados para la administración de las subvenciones recibidas de FONCYT y FONTAR, y que no están incluidas en los Estados Contables y Cuenta de Inversión del Ejercicio.


**EFFECTO DE LA INFLACION SOBRE LA INFORMACION CONTABLE**


La aplicación del procedimiento de reexpresión de la información de los Estados Contables en moneda constante se encuentra suspendida, conforme la Disposición 15/03 de la CGN. Se cumple en informar que, a octubre de 2015, último período para el cual existen datos por razones de conocimiento general, el índice a emplear a los efectos de la reexpresión (Índice de Precios Mayoristas / Nivel General, calculado por el INDEC) alcanza al 326,06 % desde el 31 de diciembre de 2002.


La variación acumulada por el Índice de Precios Internos al por Mayor del INDEC entre enero y diciembre de 2016 es de 34,5%.

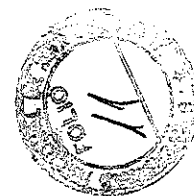
La variación del IPC de la Dirección de Estadística de San Luis (base 2003) al 31 de diciembre de 2016 es de 1250,48%.

Se aclara que los Estados Contables no fueron auditados por la Auditoría General de la Nación.

  
 Dra. Ana María Santos  
 Directora Gral.  
 de Administración

  
 Cr. Santiago Fernández  
 Secretario de Administración  
 Financiera

  
 Lic. Francisco A. Morea  
 Rector



**UNIVERSIDAD NACIONAL DE MAR DEL PLATA**

**SAF/ Entidad: 823**

**CUADROS**

**PRESUPUESTARIOS**

**AL**

**31/12/2016**





**DETALLE DE CRÉDITOS Y DEUDAS  
CON ORGANISMOS DE LA ADMINISTRACIÓN NACIONAL  
EJERCICIO FISCAL : 2016**

**DATOS GENERALES**

Servicio Administrativo-Financiero

Código:

Descripción:

Responsables para evacuar consultas acerca del cuadro

1	Apellido y Nombres	Cra. Ana María Santos
	Cargo	Directora General de Administración
	Teléfono(s) / Interno	223 492 1705 / 155
	e-Mail	amsantos@mdp.edu.ar
2	Apellido y Nombres	Cra. Sandra Evangelina Waslet
	Cargo	Dirección de Contaduría
	Teléfono(s) / Interno	223 492 1705 / 125
	e-Mail	sewaslet@mdp.edu.ar
3	Apellido y Nombres	Cr. Pablo Martín Cerone
	Cargo	Jefe del Departamento de Recursos Propios
	Teléfono(s) / Interno	223 492 1705 / 232
	e-Mail	pmcerone@rect.mdp.edu.ar

FIRMA


C.P. ANA MARÍA SANTOS  
DIRECTORA GENERAL  
ADMINISTRACIÓN U.N.M.d.P.

FIRMA

Mg. Santiago Jorge Fernández  
Secretario de Administración  
Financiera

FIRMA

Lic. FRANCISCO A. MOREA  
RECTOR



**DETALLE DE CRÉDITOS Y DEUDAS CON ORGANISMOS DE LA ADMINISTRACIÓN NACIONAL  
EJERCICIO FISCAL : 2016  
RESÚMEN DE CRÉDITOS Y DEUDAS AL 31 DE DICIEMBRE DEL EJERCICIO QUE SE CIERRA**

SAF-COD	SAF - DENOMINACIÓN
823	Universidad Nacional de Mar del Plata

CÓDIGO ORGANISMOS	DENOMINACIÓN	CRÉDITOS	DEUDAS
1	AUDITORIA GENERAL DE LA NACION	-	-
101	FUNDACION MIGUEL LILLO (Organismo Descentralizado)	-	-
102	COMITÉ FEDERAL DE RADIODIFUSIÓN	-	-
103	CONSEJO NAC. DE INVEST. CIENT. Y TECNICAS	-	-
104	INST. NACIONAL DE ADMINISTRACION PUBLICA	-	-
105	COMISION NACIONAL DE ENERGIA ATOMICA	-	-
106	COMISION NACIONAL DE ACTIVIDADES ESPACIALES	-	-
107	ADMINISTRACION DE PARQUES NACIONALES	-	-
108	INST. NAC. DEL AGUA Y DEL AMBIENTE	-	-
109	SINDICATURA GENERAL DE LA NACION	-	-
110	INSTITUTO NACIONAL DE ACCION MUTUAL	-	-
111	CONSEJO NACIONAL DE NINEZ, ADOLESCENCIA Y FAMILIA	-	-
112	AUTORIDAD REGULATORIA NUCLEAR	-	-
113	TEATRO NACIONAL CERVANTES	-	-
114	INSTITUTO NACIONAL DE ASOCIATIVISMO Y ECONOMIA SOCIAL INAES	-	-
115	COMISION NACIONAL DE COMUNICACIONES	-	-
116	BIBLIOTECA NACIONAL	-	-
117	INSTITUTO NACIONAL DEL TEATRO	-	-
118	INSTITUTO NACIONAL DE ASUNTOS INDIGENAS	-	-
119	INSTITUTO NACIONAL DE PROMOCION TURISTICA	-	-
200	REGISTRO NACIONAL DE LAS PERSONAS	-	-
201	DIRECCION NACIONAL DE MIGRACIONES	-	-
202	INST. NAC. C/LA DISCRIMINACION, LA XENOFOBIA Y EL RACISMO	-	-
203	AGENCIA NACIONAL DE SEGURIDAD VIAL	-	-
250	CAJA DE RETIROS JUBILACIONES Y PENS. DE LA POLICIA FEDERAL	-	-
301	SECRETARIA GENERAL DE LA PRESIDENCIA DE LA NACION	-	-
302	SECRETARIA DE INTELIGENCIA	-	-
303	SEC. PREVENCION Y LUCHA C/NARCOTRAFICO	-	-
304	SERVICIO OFICIAL DE RADIODIFUSION	-	-
305	DIRECCION GRAL.DE ADMIN.JEFATURA DE GABINETE	-	-
306	COMISION NAC. DE CORREOS Y TELEGRAFOS	-	-
307	MINISTERIO DE RELACIONES EXTERIORES, COMERCIO INTERN Y CULTO	-	-
308	SECRETARIA DE DEPORTES	-	-
309	SEC. DE DESARROLLO SOCIAL	-	-
310	MINISTERIO DE SALUD Y AMBIENTE	-	-
311	MINISTERIO DE DESARROLLO SOCIAL	-	-
312	SENADO DE LA NACION	-	-
313	CAMARA DE DIPUTADOS	-	-
314	BIBLIOTECA DEL CONGRESO	-	-
315	IMPRESA DEL CONGRESO	-	-
316	AYUDA SOC. PERSONAL DEL CONGRESO DE LA NAC.	-	-
317	SECRETARIA DE RECURSOS NATURALES Y DESARROLLO SUSTENTABLE	-	-
318	SEC. DE SEGURIDAD INTERIOR	-	-
319	DEFENSORIA DEL PUEBLO	-	-
320	CONSEJO DE LA MAGISTRATURA	-	-
321	INST. NACIONAL DE ESTADISTICA Y CENSOS	-	-
322	SECRETARIA DE TURISMO	-	-
323	COMISION NACIONAL DE COMERCIO EXTERIOR	-	-
324	SECRETARIA DE LA FUNCION PUBLICA	-	-
325	MINISTERIO DEL INTERIOR	-	-
326	POLICIA FEDERAL ARGENTINA	-	-
330	MINISTERIO DE EDUCACION	165.286.252,00	-
331	SERVICIO PENITENCIARIO FEDERAL	-	-
332	MINISTERIO DE JUSTICIA Y DERECHOS HUMANOS	-	-

*C. MARIA MARIA SANTOS*  
DIRECTORA GENERAL  
ADMINISTRACION U.N.M.d.P.

*Mg. Santiago Jorge Fernandez*  
Secretario de Administración  
Financiera

*FRANCISCO A. MOREA*  
RECTOR



**DETALLE DE CRÉDITOS Y DEUDAS CON ORGANISMOS DE LA ADMINISTRACIÓN NACIONAL**  
**EJERCICIO FISCAL : 2016**  
**RESÚMEN DE CRÉDITOS Y DEUDAS AL 31 DE DICIEMBRE DEL EJERCICIO QUE SE CIERRA**

<b>SAF-COD</b>	<b>SAF - DENOMINACIÓN</b>
823	Universidad Nacional de Mar del Plata

CÓDIGO ORGANISMOS	DENOMINACIÓN	CRÉDITOS	DEUDAS
333	DIRECCION NACIONAL DE MIGRACIONES	-	-
334	ENTE DE COOP.TÉCNICA Y FINANCIERA DEL SERV. PENITENCIARIO FED.	-	-
335	CORTE SUPREMA DE JUSTICIA DE LA NACION	-	-
336	MINISTERIO DE CIENCIA, TECNOLOGIA E INNOVACION PRODUCTIVA	193.260,47	-
337	SECRETARIA DE CULTURA	-	-
338	SECRETARIA LEGAL Y TECNICA	-	-
340	PROCURACION PENITENCIARIA	-	-
341	SECRETARIA NACIONAL DE NIÑEZ, ADOLESCENCIA Y FAMILIA	-	-
342	AUTORIDAD CUENCA MATANZA RIACHUELO	-	-
350	MINISTERIO DE TRABAJO EMPLEO Y SEGURIDAD SOCIAL	-	-
351	SECRETARIA DE OBRAS PUBLICAS	-	-
352	SECRETARIA DE SEGURIDAD SOCIAL	-	-
353	SECRETARIA DE EMPLEO	-	-
354	MINISTERIO DE PLANIFICACION FED., INVERSION PUBLICA Y SERVIC	4.161.144,81	-
355	SERVICIO DE LA DEUDA PUBLICA	-	-
356	OBLIGACIONES A CARGO DEL TESORO	-	-
357	MINISTERIO DE ECONOMIA Y FINANZAS PÚBLICAS	-	-
358	MINISTERIO DE INFRAESTRUCTURA Y VIVIENDA	-	-
359	ORGANISMO NACIONAL DE ADMINISTRACIÓN DE BIENES	-	-
360	PROCURACION GENERAL DE LA NACION	-	-
361	DEFENSORIA GENERAL DE LA NACION	-	-
362	MINISTERIO DE INDUSTRIA Y TURISMO	-	-
363	MINISTERIO DE AGRICULTURA, GANADERIA Y PESCA	-	-
370	MINISTERIO DE DEFENSA	-	-
371	ESTADO MAYOR CONJUNTO F.F.A.A.	-	-
372	INST. INVEST. CIENTIFICAS Y TECNICAS F.F.A.A	-	-
374	ESTADO MAYOR GENERAL DEL EJERCITO	-	-
375	GENDARMERIA NACIONAL	-	-
376	DIRECCIÓN GENERAL DEL SERVICIO LOGÍSTICO DE LA DEFENSA	-	-
378	SUPERINTENDENCIA NACIONAL DE FRONTERAS	-	-
379	ESTADO MAYOR GENERAL DE LA ARMADA	-	-
380	PREFECTURA NAVAL ARGENTINA	-	-
381	ESTADO MAYOR GENERAL DE LA FUERZA AEREA	-	-
382	POLICIA DE SEGURIDAD AEROPORTUARIA	-	-
450	INSTITUTO GEOGRAFICO MILITAR	-	-
451	DIRECCION GRAL. DE FABRICACIONES MILITARES	-	-
452	SERVICIO METEOROLOGICO NACIONAL	-	-
470	INST. AYUDA FIN. PAGO DE RET. PENS. MILIT.	-	-
600	SERVICIO NACIONAL DE SANIDAD ANIMAL	-	-
601	AGENCIA NACIONAL DE DESARROLLO DE INVERSIONES	-	-
602	COMISION NACIONAL DE VALORES	-	-
603	SUPERINTENDENCIA DE SEGUROS DE LA NACION	-	-
604	DIRECCION NACIONAL DE VIALIDAD	-	-
605	INSTITUTO NACIONAL DE ACCION COOPERATIVA	-	-
606	INSTITUTO NAC. DE TECNOLOGIA AGROPECUARIA	-	-
607	INST. NAC. DE INVEST. Y DESARROLLO PESQUERO	-	-
608	INSTITUTO NACIONAL DE TECNOLOGIA INDUSTRIAL	-	-
609	INSTITUTO NACIONAL DE VITIVINICULTURA	-	-
610	INSTITUTO NACIONAL DE PREVENCIÓN SISMICA	-	-
611	OFICINA NACIONAL DE CONTROL COMERCIAL AGROPECUARIO	-	-
612	TRIBUNAL DE TASACIONES DE LA NACION	-	-
613	ENTE NACIONAL DE OBRAS HIDRICAS DE SANEAMIENTO	-	-
614	INSTITUTO NACIONAL DE SEMILLAS	-	-
616	C.P. DIRECCION GENERAL IMPOSITIVA	-	-

DIRECTOR GENERAL  
 ADMINISTRACIÓN U.N.M.&F.

Mg. Santiago Jorge Fernández  
 Secretario de Administración  
 Financiera

*[Handwritten Signature]*  
 Lc. FRANCISCO A. MOREA  
 RECTOR

**DETALLE DE CRÉDITOS Y DEUDAS CON ORGANISMOS DE LA ADMINISTRACIÓN NACIONAL  
EJERCICIO FISCAL : 2016  
RESÚMEN DE CRÉDITOS Y DEUDAS AL 31 DE DICIEMBRE DEL EJERCICIO QUE SE CIERRA**



SAF-COD	SAF - DENOMINACIÓN
823	Universidad Nacional de Mar del Plata

CÓDIGO ORGANISMOS	DENOMINACIÓN	CRÉDITOS	DEUDAS
617	ADMINISTRACION NACIONAL DE ADUANAS	-	-
618	INSTITUTO NACIONAL DE TECNOLOGIA MINERA	-	-
620	TRIBUNAL FISCAL DE LA NACION	-	-
621	INSTITUTO SUPERIOR DE LOS ECONOMISTAS DE GOBIERNO	-	-
622	INSTITUTO NACIONAL DE LA PROPIEDAD INDUSTRIAL (INPI)	-	-
623	SERVICIO NACIONAL DE SANIDAD Y CALIDAD AGROALIMENTARIA	-	-
624	SERVICIO GEOLOGICO MINERO ARGENTINO	-	-
625	ADMINISTRACION FEDERAL DE INGRESOS PUBLICOS	-	48.963.017,04
650	COMISION NACIONAL DE TELECOMUNICACIONES	-	-
651	ENTE NACIONAL REGULADOR DEL GAS	-	-
652	ENTE NACIONAL REGULADOR DE LA ELECTRICIDAD	-	-
654	COMISION NACIONAL DE REG. DEL TRANSPORTE	-	-
655	COMISION NAC. DE TRANSPORTE FERROVIARIO	-	-
656	ORGANISMO REGULADOR DE SEGURIDAD DE PRESAS	-	-
657	CENTRO REGIONAL DE AGUAS SUBTERRANEAS	-	-
658	COMISION NACIONAL DE COMERCIO EXTERIOR	-	-
659	ORGANO DE CONTROL DE LAS CONCESIONES VIALES	-	-
661	COMISION NACIONAL DE REGULACION DEL TRANSPORTE	-	-
662	ENTE NACIONAL DE ADMINISTRACION DE BIENES FERROVIARIOS	-	-
664	ORGANISMO REGULADOR DEL SISTEMA NACIONAL DE AEROPUERTOS	-	-
669	ADMINISTRACIÓN NACIONAL DE LA AVIACIÓN CIVIL	-	-
801	INST. NAC. DE CINE Y ARTES AUDIOVISUALES	-	-
802	FONDO NACIONAL DE LAS ARTES	-	-
804	COMISION NACIONAL DE EVALUACION Y ACREDITACION UNIVERSITARIA	-	-
806	UNIVERSIDAD DE BUENOS AIRES	-	-
807	UNIVERSIDAD NACIONAL DE CATAMARCA	-	-
808	UNIVERSIDAD NAC. DEL CTRO DE LA PCIA DE BS.AS.	-	-
809	UNIVERSIDAD NACIONAL DEL COMAHUE	-	-
810	UNIVERSIDAD NACIONAL DE CÓRDOBA	-	-
811	UNIVERSIDAD NACIONAL DE CUYO	-	-
812	UNIVERSIDAD NACIONAL DE ENTRE RÍOS	-	-
813	UNIVERSIDAD NACIONAL DE FORMOSA	-	-
814	UNIVERSIDAD NAC. DE GRAL. SAN MARTÍN PCIA. BS.AS.	-	-
815	UNIVERSIDAD NACIONAL DE GRAL. SARMIENTO	-	-
816	UNIVERSIDAD NACIONAL DE JUJUY	-	-
817	UNIVERSIDAD NACIONAL DE LA MATANZA	-	-
818	UNIVERSIDAD NACIONAL DE LA PAMPA	-	-
819	UNIVERSIDAD NACIONAL DE LA PLATA	-	-
820	UNIVERSIDAD NACIONAL DEL LITORAL	-	-
821	UNIVERSIDAD NACIONAL DE LOMAS DE ZAMORA	-	-
822	UNIVERSIDAD NACIONAL DE LUJAN	-	-
823	UNIVERSIDAD NACIONAL DE MAR DEL PLATA	-	-
824	UNIVERSIDAD NACIONAL DE MISIONES	-	-
825	UNIVERSIDAD NACIONAL DEL NORDESTE	-	-
826	UNIVERSIDAD NACIONAL DE LA PATAG. S. JUAN BOSCO	-	-
827	UNIVERSIDAD NACIONAL DE QUILMES	-	-
828	UNIVERSIDAD NACIONAL DE RÍO CUARTO	-	-
829	UNIVERSIDAD NACIONAL DE ROSARIO	-	-
830	UNIVERSIDAD NACIONAL DE SALTA	-	-
831	UNIVERSIDAD NACIONAL DE SAN JUAN	-	-
832	UNIVERSIDAD NACIONAL DE SAN LUIS	-	-
833	UNIVERSIDAD NACIONAL DE SANTIAGO DEL ESTERO	-	-
834	UNIVERSIDAD NACIONAL DEL SUR	-	-
835	UNIVERSIDAD TECNOLÓGICA NACIONAL	-	-

C.F. ANA MARIA SANTOS  
DIRECTORA GENERAL  
ADMINISTRACIÓN U.N.M.d.P.

*[Handwritten Signature]*  
Mg. Santiago Jorge Fernandez  
Secretario de Administración  
Financiera

*[Handwritten Signature]*  
Lic. FRANCISCO A. MOREA  
RECTOR



**DETALLE DE CRÉDITOS Y DEUDAS CON ORGANISMOS DE LA ADMINISTRACIÓN NACIONAL  
EJERCICIO FISCAL : 2016  
RESÚMEN DE CRÉDITOS Y DEUDAS AL 31 DE DICIEMBRE DEL EJERCICIO QUE SE CIERRA**

SAF-COD	SAF - DENOMINACIÓN
823	Universidad Nacional de Mar del Plata

CÓDIGO ORGANISMOS	DENOMINACIÓN	CRÉDITOS	DEUDAS
836	UNIVERSIDAD NACIONAL DE TUCUMÁN	-	-
837	UNIVERSIDAD NACIONAL DE LA RIOJA	-	-
839	UNIVERSIDAD NACIONAL DE LANÚS	-	-
840	UNIVERSIDAD NACIONAL DE TRES DE FEBRERO	-	-
841	UNIVERSIDAD NACIONAL DE VILLA MARÍA	-	-
842	UNIVERSIDAD NACIONAL DE LA PATAGONIA AUSTRAL	-	-
843	INSTITUTO UNIVERSITARIO NACIONAL DEL ARTE	-	-
844	FUNDACIÓN MIGUEL LILLO ( Universidad )	-	-
845	UNIVERSIDAD NACIONAL DE CHILECITO	-	-
846	UNIVERSIDAD NACIONAL DEL NOROESTE DE LA PROV. DE BS. AS.	-	-
847	UNIVERSIDAD NACIONAL DE RIO NEGRO	-	-
850	ADMINISTRACION NACIONAL DE LA SEG. SOCIAL	-	-
851	REG.NAC. DE LA IND. DE LA CONSTRUCCION	-	-
852	SUPERINTENDENCIA DE RIESGOS DEL TRABAJO	-	-
855	UNIVERSIDAD NACIONAL DEL CHACO AUSTRAL	-	-
861	UNIVERSIDAD DE VILLA MERCEDES	-	-
862	UNIVERSIDAD DE AVELLANEDA	-	-
863	UNIVERSIDAD DE OESTE	-	-
864	UNIVERSIDAD DE TIERRA E ISLAS DEL ATLÁNTICO SUR	-	-
865	UNIVERSIDAD DE MORENO	-	-
866	UNIVERSIDAD ARTURO JAURETCHE	-	-
867	UNIVERSIDAD DE JOSÉ CLEMENTE PAZ	-	-
888	EX-CAJAS PROVINCIALES	-	-
900	SUPERINTENDENCIA DE SERVICIOS DE SALUD	-	-
902	CENTRO NACIONAL DE REEDUCACION SOCIAL	-	-
903	HOSPITAL NACIONAL DR. BALDOMERO SOMMER	-	-
904	ADM.NAC.DE MEDICAMENTOS, ALIMENTOS Y TECNOLOGIA MEDICA	-	-
905	INST.NAC.CENTRAL UNICO COORDINADOR DE ABLACION E IMPLANTE	-	-
906	ADM. NAC. DE LAB. E INST. DE SALUD DR. CARLOS G. MALBRAN	-	-
908	HOSPITAL NACIONAL DR. ALEJANDRO POSADAS	-	-
909	COLONIA NACIONAL "Dr. MANUEL A. MONTES DE OCA"	-	-
910	INST. DE REHABILITACION PSICOFISICA DEL SUR	-	-
911	INST. NAC. DE SERV. SOC. PARA JUB. Y PENS.	-	-
912	SERVICIO NACIONAL DE REHABILITACION	-	-
913	ADMINISTRACION DE PROGRAMAS ESPECIALES	-	-
914	SUPERINTENDENCIA DE SERVICIOS DE SALUD	-	-
999	TESORERIA GENERAL DE LA NACION	-	-
<b>TOTALES</b>		<b>169.640.657,28</b>	<b>48.963.017,04</b>

Se certifica que se ha tenido a la vista la documentación de respaldo.

OK


OK

Ejercicio: OK



FIRMA


C.P. ANA MARÍA SANTOS  
DIRECTORA GENERAL  
ADMINISTRACIÓN U.N.M.D.P.



FIRMA

Mg. Santiago Jorge Fernández  
Secretario de Administración

FIRMA



LIC. FRANCISCO A. MOREA  
RECTOR

DETALLE DE CRÉDITOS Y DEUDAS CON ORGANISMOS DE LA ADMINISTRACIÓN NACIONAL  
EJERCICIO FISCAL: 2016  
DETALLE DE CRÉDITOS AL 31 DE DICIEMBRE DEL EJERCICIO QUE SE CIERRA

SAF-COD	SAF - DENOMINACIÓN									
	823 Universidad Nacional de Mar del Plata									
CÓDIGO ORGANISMOS	FECHA DE ORIGEN	SALDO AL INICIO	PRESUPUESTARIO		NO PRESUPUESTARIO		SALDO AL CIERRE	M.E. (1)	CONCEPTO	NORMA LEGAL
			INCREMENTOS	DISMINUCIONES	INCREMENTOS	DISMINUCIONES				
330	10-nov-14	10.000,00					10.000,00	\$	Confidencia Internacional sobre Desarrollo e Innovación en Alimentos	Res. 3851 SPU
330	16-dic-14	4.027.103,00		4.027.103,00			-	\$	Programa de Seguridad Eléctrica II - Instalaciones Eléctricas	Res. 4563 SPU
330	19-dic-14	2.994.576,00		2.994.576,00			-	\$	Etapa 2 - Ampliación y Reforma Sede Anexa - Facultad de Arquitectura	Res. 4591 SPU
330	22-dic-14	836.765,00		836.765,00			-	\$	Adec. Remod. y Equip. Gral. Edificio Ciro UNMDP - Asoc. Abul	Res. 4638 SPU
330	23-dic-14	250.000,00		250.000,00			-	\$	Programa de capacitación gratuita para el personal no docente	Res. 4654 SPU
330	23-dic-14	1.160.873,00		1.160.873,00			-	\$	Plan Estratégico para la Formación de Ingenieros (PEFI)	Res. 4655 SPU
354	30-jun-14	182.948,70					182.948,70	\$	Prestamo CAF 6570 - Ministerio de Planificación	Res. 16/14
354	30-jun-14	159.051,30					159.051,30	\$	Prestamo CAF 6570 - Ministerio de Planificación	Res. SOP 495/14
354	30-jun-14	226.737,08					226.737,08	\$	Prestamo CAF 6570 - Ministerio de Planificación	Sin información
354	30-jun-14	80.443,24					80.443,24	\$	Prestamo CAF 6570 - Ministerio de Planificación	Sin información
354	31-dic-14	98.362,99					98.362,99	\$	Prestamo CAF 6570 - Ministerio de Planificación	Res. S.O.P. Nº 918/14
354	31-dic-14	229.513,63					229.513,63	\$	Prestamo CAF 6570 - Ministerio de Planificación	3º Trimestre
354	31-dic-14	53.537,12					53.537,12	\$	Prestamo CAF 6570 - Ministerio de Planificación	4º Trimestre
354	31-dic-14	88.068,93					88.068,93	\$	Prestamo CAF 6570 - Ministerio de Planificación	3º Trimestre
330	29-abr-15	45.916,00					45.916,00	\$	Gastos del Programa 88 - Desar. de la Infraest. Universitaria - C	Res. SOP 1609/14
330	20-jul-15	2.000.000,00					2.000.000,00	\$	Convenio ME Nº 809/13 - Gastos en salarios y operativos	Res. 1466 SPU
330	28-jul-15	5.743.686,00					5.743.686,00	\$	1º Cuota 2014 - Incentivo Docente Investigadores	Res. 2653 SPU
330	28-jul-15	52.670,00					52.670,00	\$	Gastos de Funcionamiento Julio - Noviembre	Res. 2713 SPU
330	28-ago-15	150.000,00					150.000,00	\$	Gastos en personal, Cuentas Plan de Facilidades de Pago, Gha Pre	Res. 2718 SPU
330	07-sep-15	90.000,00					90.000,00	\$	IX WHOKSHOP DE INNOV. Y EMPREND. DE LA RED EMP	Res. 3339 SPU
330	28-sep-15	35.000,00					35.000,00	\$	Proyectos de Extensión Universitaria	Res. 3408 SPU
330	13-oct-15	73.300,00					73.300,00	\$	PPUA - Feria Internacional del Libro de FRANKFURT 2015	Res. Nº 133 SSGCPU
330	26-oct-15	1.232.000,00					1.232.000,00	\$	Programa "Malvinas en la Universidad"	Res. 3854 SPU
330	03-nov-15	331.080,00					331.080,00	\$	Programa Prácticas Socio Comunitarias	Res. 3898 SPU
330	17-nov-15	68.530,00					68.530,00	\$	Adicional Doctorados, Maestrías y Especializaciones - Oct, Nov,	Res. 4083 SPU
330	12-nov-15	136.474,00					136.474,00	\$	Cuotas Nº 142, 143 y 144 FONID II	Resolución Nº 3006
330	30-nov-15	684.932,00					684.932,00	\$	PROHUM II - Salarios nov. y retroactivos, dic. Y SAC	Res. 4380 SPU
330	03-dic-15	2.611.501,00					2.611.501,00	\$	Medios de Comunicación Audiovisual Universitarios y Educativos	Res. 4888 SPU
330	04-dic-15	3.470.000,00					3.470.000,00	\$	Refuerzo presupuesto 2015	Res. 5023 SPU
330	04-dic-15	13.300,00					13.300,00	\$	2da y 3era Cuota Incentivo a los Docentes Investigadores 2014	Res. 5242 SPU
330	04-dic-15	1.171.144,81					1.171.144,81	\$	Misiones al Extranjero VII	Res. 5246 SPU
<b>SUBTOTALES</b>		<b>27.178.850,81</b>					<b>26.007.706,00</b>			

Se certifica que se ha cedido a la vista la documentación de respaldo.

Observaciones: (1) Los movimientos y saldos expresados en moneda de curso legal "Pesos", siendo esa la moneda de origen, excepto en los casos en que se refiera con "u" la columna moneda extranjera "ME", debiendo constar su desagregación en nota anexa al presente.

FIRMA


C.P. ANA MARÍA SANTOS  
DIRECTORA GENERAL  
ADMINISTRACIÓN U.N.M.d.P.

FIRMA

Mg. Santiago Jorge Fernández  
Secretario de Administración  
Financiera

FIRMA

Lic. FRANCISCA MOREA  
RECTOR




DETALLE DE CRÉDITOS Y DEUDAS CON ORGANISMOS DE LA ADMINISTRACIÓN NACIONAL  
EJERCICIO FISCAL : 2016  
DETALLE DE CRÉDITOS AL 31 DE DICIEMBRE DEL EJERCICIO QUE SE CIERRA


SAF-COD	SAF - DENOMINACIÓN										M.E. (I)	CONCEPTO	NORMA LEGAL
	823 Universidad Nacional de Mar del Plata		PRESUPUESTARIO		NO PRESUPUESTARIO		SALDO AL CIERRE		M.E. (I)				
CODIGO ORGANISMOS	FECHA DE ORIGEN	SALDO AL INICIO	INCREMENTOS	DISMINUCIONES	INCREMENTOS	DISMINUCIONES	INCREMENTOS	DISMINUCIONES	SALDO AL CIERRE	M.E. (I)	CONCEPTO	NORMA LEGAL	
DE HOJA 1		27.178.850,81	-	26.007.706,00	-	-	-	-	1.171.144,81				
330	04-die-15	3.417.320,00		3.417.320,00					-	\$	Carrera Licenciatura en Sociología	Res. 5275 SPU	
330	15-die-15	2.871.841,00		2.871.841,00					-	\$	Gastos de Funcionamiento Diciembre	Res. M° 1/15	
330	15-die-15	61.510.930,00		61.510.930,00					-	\$	Gastos en personal, Cuotas Plan de Facilidades de Pago, Gita Pre	Res. M° 2/15	
330	15-die-15	18.202.598,00		18.202.598,00					-	\$	Incrementos Diciembre sueldos y SAC 2da Cuota 2015	Res. M° 4/15	
330	15-die-15	4.133.919,00		4.133.919,00					-	\$	Cancelación anticipada de cuotas de capital Plan Decreto 1571/11	Res. M° 3/15	
330	23-die-15	5.140.512,00		5.140.512,00					-	\$	Decision Administrativa N° 1354/15 - Incremento del presupuesto	Res. N° 25/15	
330	23-die-15	21.600,00		21.600,00					-	\$	Proyectos de Apoyo al Desarrollo de Actividades de Capacitación	Res. N° 33/15	
330	23-die-15	340.000,00		340.000,00					-	\$	Programa de capacitación gratuita para el personal no docente	Res. N° 44/15	
330	23-die-15	3.794.923,00		3.794.923,00					-	\$	Convenio ME N° 190/15 - Salarios Nov. Y retroact, Diciembre y Eco	Res. N° 61/15	
330	23-die-15	183.940,00		183.940,00					-	\$	Proyecto de Voluntariado Universitario	Res. N° 77/15	
330	23-die-15	274.821,00		274.821,00					-	\$	Proyectos de Vinculación Tecnológica	Res. N° 83/15	
330	23-die-15	331.452,00		331.452,00					-	\$	Programa de Capacitación Gratuita para Docentes de las Universi	Res. N° 115/15	
330	28-die-15	247.000,00		247.000,00					-	\$	Programa Universidad, Diseño y Desarrollo Productivo	Res. N° 117/15	
330	28-die-15	268.780,00		268.780,00					-	\$	Programa de Vinculación Tecnológica	Res. N° 115/15	
330	31-die-15	72.000,00		72.000,00					-	\$	Financiar Desarrollo del Programa Nac. Formación Permanente	Res. N° 1502/15	
354	30-die-15	3.000.000,00		3.000.000,00					3.000.000,00	\$	Convenio Único de Colaboración y Transferencia - Acta Acuerdo	RR 2593/15	
336	29-oct-15	60.000,00		60.000,00					-	\$	Subsidio apoyo a las actividades del programa de difusión de la c	Res. N° 725/15	
330	26-ene-16		2.888.327,00	2.888.327,00					-	\$	Gastos de funcionamiento enero	Res. N° 2 SPU	
330	26-ene-16		76.080.772,00	76.080.772,00					-	\$	Gastos en personal enero	Res. N° 3 SPU	
330	26-ene-16		382.338,00	382.338,00					-	\$	Fonid II - Cuotas N° 145, 146 y 147	Res. N° 18	
841	12-feb-16		122.466,00	122.466,00					-	\$	Becas CIN - Primer semestre 2015	Res. C.E. N° 1082/15	
330	23-feb-16		2.888.327,00	2.888.327,00					-	\$	Gastos de funcionamiento febrero	Res. N° 6 SPU	
330	23-feb-16		76.079.096,00	76.079.096,00					-	\$	Gastos en personal febrero	Res. N° 7 SPU	
330	18-mar-16		81.333.055,00	81.333.055,00					-	\$	Gastos de funcionamiento marzo - RIU	Res. N° 11 SPU	
330	12-abr-16		4.620.463,00	4.620.463,00					-	\$	Gastos en personal marzo	Res. N° 16 SPU	
330	27-abr-16		91.882.894,00	91.882.894,00					-	\$	Gastos en personal abril	Res. N° 39 SPU	
330	10-may-16		6.896.144,00	6.896.144,00					-	\$	Gastos de funcionamiento abril y mayo	Res. N° 99 SPU	
841	10-may-16		387.534,00	387.534,00					-	\$	Becas CIN - Dif. Enero y Febrero y cuotas Marzo - Agosto 2016	Res. C.E. N° 1082/15	
330	26-may-16		81.329.701,00	81.329.701,00					-	\$	Gastos en personal Mayo 2016	Res. N° 159 SPU	
330	26-may-16		738.381,00	738.381,00					-	\$	Adicional Doctores, Maestras y Especializaciones - Mayo y re	Res. N° 160 SPU	
<b>SUB-TOTALES</b>		<b>131.050.486,81</b>	<b>425.629.496,00</b>	<b>552.508.840,00</b>					<b>4.171.144,81</b>				


Diagnósticos: (I) Los movimientos y saldos expresados en el presente Cuadro se hallan expresados en moneda de curso legal "Peso", siendo esa la moneda de origen, excepto en los casos en que se refiera con "u" la columna moneda extranjera "ME", debiendo constar su desagregación en esta anexo al presente.

Se certifica que se ha leído a la vista la documentación de respaldo.

  
FIRMA

C.P. ANA MARÍA SANTOS  
DIRECTORA GENERAL  
ADMINISTRACIÓN U.N.M.d.P.

  
FIRMA  
Mg. Santiago Jorge Fernández  
Secretario de Administración  
Financiera

  
FIRMA  
M. FRANCISCO A. MOREA  
RECTOR



DETALLE DE CRÉDITOS Y DEUDAS CON ORGANISMOS DE LA ADMINISTRACIÓN NACIONAL  
EJERCICIO FISCAL : 2016  
DETALLE DE CRÉDITOS AL 31 DE DICIEMBRE DEL EJERCICIO QUE SE CIERRA

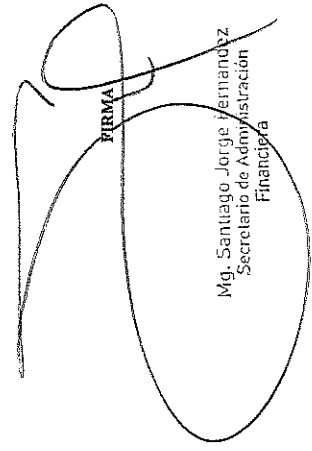
SAF-COD	823	UNIVERSIDAD NACIONAL DE MAR DEL PLATA		SAF - DENOMINACIÓN		M.E. (U)	CONCEPTO	NORMA LEGAL
		SALDO AL INICIO	PREPUESTARIO	NO PRESUPUESTARIO	SALDO AL CIERRE			
CÓDIGO ORGANISMOS DE HOJA 2	FECHA DE ORIGEN	SALDO AL INICIO	INCREMENTOS	DISMINUCIONES	INCREMENTOS	DISMINUCIONES	CONCEPTO	NORMA LEGAL
330	26-may-16	131.050.486,81	425.629.498,00	552.508.840,00	25.569.025,00	25.569.025,00	Incrementos Salariales Mayo 2016	Res. N° 161 SPU
330	17-may-16		76.427,00	76.427,00	76.427,00		Fonid II - Cuotas N° 148 y retroactivo	Resolución N° 439
330	21-jun-16		121.696.918,00	121.696.918,00	121.696.918,00		Gastos de personal Junio y 1° Cuota Sac	Res. N° 550 SPU
330	21-jun-16		3.457.124,00	3.457.124,00	3.457.124,00		Gastos de funcionamiento Junio	Res. N° 551 SPU
330	23-jun-16		6.193.050,00	6.193.050,00	6.193.050,00		Incrementos salariales Autoridades y No Docentes Junio y 1° Cuota	Res. N° 630/16 SPU
330	30-jun-16		96.944,00	96.944,00	96.944,00		Programa de Innovación Tecnológica IV	BID 3497/OC-AR
330	07-jul-16		346.128,00	346.128,00	346.128,00		FONID II - Cuotas N° 149 y 150	Resolución N° 769/16
330	12-jul-16		1.592.000,00	1.592.000,00	1.592.000,00		Incrementos en los servicios de luz, gas y agua - Decisión Administrativa	Resolución N° 9 SSGCPU
330	01-jul-16		152.000,00	152.000,00	152.000,00		Programa Argentina Francia Agricultura - ARFAGRI	Res. N° 984 SPU
330	21-jul-16		14.356.309,00	14.356.309,00	14.356.309,00		Incrementos salariales Julio 2016	Res. N° 31/16 SSGYCPU
330	21-jul-16		81.326.348,00	81.326.348,00	81.326.348,00		Sueldos UUNN Julio 2016	Res. N° 32/16 SSGYCPU
330	21-jul-16		3.446.564,00	3.446.564,00	3.446.564,00		Gastos de funcionamiento Julio 2016	Res. N° 33/16 SSGYCPU
330	01-ago-16		739.655,00	739.655,00	739.655,00		Programa Marca	Res. N° 997/16 SECPU
330	05-ago-16		250.000,00	250.000,00	250.000,00		Proyecto de Apoyo al Desarrollo y Fortalecimiento de Capacidades	Res. N° 1066/16 SECPU
330	08-ago-16		970.000,00	970.000,00	970.000,00		Programa Argentina Francia Agricultura - ARFAGRI	Res. N° 1067/16 SECPU
330	09-ago-16		2.204.805,00	2.204.805,00	2.204.805,00		Incrementos en los servicios de luz, gas y agua - Decisión Administrativa	Res. N° 1069/16 SECPU
330	22-ago-16		16.601.006,00	16.601.006,00	16.601.006,00		Incrementos salariales Agosto	Res. N° 1219/16 SECPU
330	22-ago-16		84.771.235,00	84.771.235,00	84.771.235,00		Gastos de personal, Cuota AFIP y Gastos de funcionamiento de agosto	Res. N° 1237/16 SECPU
330	25-ago-16		25.000,00	25.000,00	25.000,00		Programa de Movilidad Docente a Paris	Res. N° 1295/16 SECPU
330	30-ago-16		75.000,00	75.000,00	75.000,00		Programa de Movilidad Docente a Madrid	Res. N° 1357/16 SECPU
330	16-sep-16		84.769.558,00	84.769.558,00	84.769.558,00		Gastos en personal, Cuota AFIP y Gastos de funcionamiento de Septiembre	Res. N° 1506/16 SECPU
330	05-sep-16		5.136.791,00	5.136.791,00	5.136.791,00		Señales Auditivas - Conceptos salariales de enero a junio 2016	Res. N° 1405/16 SECPU
330	13-sep-16		141.781,00	141.781,00	141.781,00		Gastos de Combustible y Pasajes	Res. N° 1476/16 SECPU
330	20-sep-16		21.988.159,00	21.988.159,00	21.988.159,00		Incrementos salariales Septiembre	Res. N° 1523/16 SECPU
330	26-sep-16		100.000,00	100.000,00	100.000,00		Delta G - Proyecto de Estimulo a la Graduación de Estudiantes de Ingeniería	Res. N° 1670/16 SECPU
841	11-oct-16		128.000,00	128.000,00	128.000,00		Programas de Becas EVC 2015 Extensiones - Sept. - Dic. 2016	Res. P. N° 356/16
330	30-sep-16		500.000,00	500.000,00	500.000,00		Proyecto de Mejoramiento de la Enseñanza en Biología	Res. N° 1761/16 SECPU
330	30-sep-16		84.767.881,00	84.767.881,00	84.767.881,00		Gastos de personal, Cuota AFIP y Gastos de funcionamiento de Septiembre	Res. N° 1762/16 SECPU
330	05-oct-16		761.289,00	761.289,00	761.289,00		FONID - Cuotas 151 - 152 - 153	Res. N° 1637/16 ME
330	15-oct-16		100.000,00	100.000,00	100.000,00		Encuentro de Decanos de Ciencias Sociales	Res. 1849/16 SECPU
<b>SUB-TOTALES</b>		<b>131.050.486,81</b>	<b>987.968.495,00</b>	<b>1.113.947.049,00</b>	<b>987.968.495,00</b>	<b>1.113.947.049,00</b>	<b>5.071.932,81</b>	


Observaciones: (1) Los movimientos y salidas expresados en el presente Cuadro se hallan expresados en moneda de curso legal "Peso", siendo esa la moneda de origen, excepto en los casos en que se refiera con "x" la columna moneda extranjera "ME", debiendo constar su desagregación en nota anexa al presente.

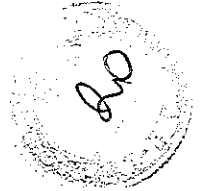
Se certifica que se ha leído a la vista la documentación de respaldo.

  
FIRMA

C.P. ANA MARÍA SANTOS  
DIRECTORA GENERAL  
ADMINISTRACIÓN FINANCIERA

  
FIRMA  
Mg. Santiago Jorge Fernández  
Secretario de Administración Financiera

  
FIRMA  
LIC. FRANCISCO A. MOREA  
RECTOR



DETALLE DE CRÉDITOS Y DEUDAS CON ORGANISMOS DE LA ADMINISTRACIÓN NACIONAL  
EJERCICIO FISCAL: 2016  
DETALLE DE CRÉDITOS AL 31 DE DICIEMBRE DEL EJERCICIO QUE SE CIERRA

SAF-COD	SAF - DENOMINACIÓN									
	821 Universidad Nacional de Mar del Plata									
CÓDIGO ORGANISMOS DE HOJA 1	FECHA DE ORIGEN	SALDO AL INICIO	PRESUPUESTARIO		NO PRESUPUESTARIO		SALDO AL CIERRE	M.E. (U)	CONCEPTO	NORMA LEGAL
			INCREMENTOS	DISMINUCIONES	INCREMENTOS	DISMINUCIONES				
330	20-oct-16		987.968.495,00	35.000,00			5.071.932,81		Feria Internacional del Libro de Guadalupe 2016	Res. N° 1918/16 SECPU
330	20-oct-16		50.000,00	50.000,00			50.000,00		Conferencia y Exhibición de la Asociación Europea de Educación	Res. N° 1929/16 SECPU
330	23-oct-16		50.000,00	50.000,00					Feria Internacional del Libro de Frankfurt 2016	Res. N° 1966/16 SECPU
330	24-oct-16		130.228,00	130.228,00					Redes Interuniversitarias IX - 3 Cuernos	Res. N° 1968/16 SECPU
330	27-oct-16		690.000,00	690.000,00			690.000,00		Convocatoria ARPITEC - Asignación de Fondos 4°	Res. N° 1993/16 SECPU
330	31-oct-16		274.821,00	274.821,00					Segundo Giro de la Convocatoria 2016 del Programa de Voluntariado	Res. N° 2087/16 SECPU
330	01-nov-16		21.988.158,00	21.988.158,00					Incrementos Salariales 2016 Octubre	Res. N° 40/16 SSGYCPU
330	04-nov-16		426.988,00	426.988,00			426.988,00		Acciones Complementarias Aprobación de Listados de Beneficiarios	Res. N° 2101/16 SECPU
330	04-nov-16		350.000,00	350.000,00			350.000,00		Proyecto de Apoyo en Seguridad e Higiene	Res. N° 2136/16 SECPU
330	07-nov-16		260.000,00	260.000,00			260.000,00		Proyecto Doctor Agronomía	Res. N° 2138/16 SECPU
330	10-nov-16		353.000,00	353.000,00			353.000,00		Mejoramiento Carreras de Psicología	Res. N° 2158/16 SECPU
330	10-nov-16		979.200,00	979.200,00			979.200,00		Fortalecimiento de la Facultad de Ingeniería	Res. N° 2181/16 SECPU
330	10-nov-16		1.000.000,00	1.000.000,00			1.000.000,00		Medios de Comunicación Audiovisual Universitarios y Educativos	Res. N° 2190/16 SECPU
330	10-nov-16		10.473.335,00	10.473.335,00			1.219.338,00		Fortalecimiento de la Facultad de Ingeniería	Res. N° 2200/16 SECPU
330	15-nov-16		84.766.205,00	84.766.205,00			3.414.884,00		Gastos en personal y de funcionamiento del mes de noviembre y C	Res. N° 2238/16 SECPU
330	21-nov-16		25.731.353,00	25.731.353,00					Incrementos salariales Noviembre 2016	Res. N° 2230/16 SECPU
330	21-nov-16		2.131.120,00	2.131.120,00			2.131.120,00		Incrementos en los servicios de luz, gas y agua - Decisión Administrativa	Res. N° 2329/16 SECPU
330	22-nov-16		286.270,00	286.270,00			286.270,00		Programa Universidad, Diseño y Desarrollo Productivo - Convocatoria	Res. N° 2372/16 SECPU
330	22-nov-16		387.889,00	387.889,00			387.889,00		Proyectos "Universidades Agregando Valor"	Res. N° 2373/16 SECPU
330	23-nov-16		1.447.554,00	1.447.554,00			1.447.554,00		Convenio 809/13 - Programa de Expansión de la Educación Superior	Res. N° 2387/16 SECPU
330	23-nov-16		1.712.264,00	1.712.264,00			1.712.264,00		Convenio ME N° 1093/14 - Salarios Julio a Diciembre y 2do SAC	Res. N° 2389/16 SECPU
330	23-nov-16		5.460.000,00	5.460.000,00			5.460.000,00		Incentivo a los Docentes Investigadores Decreto 2427	Res. N° 2394/16 SECPU
330	24-nov-16		275.000,00	275.000,00			275.000,00		Fondos No Recurrentes Tercer Abo de Ejecución - Doctor Ingeniero	Res. N° 2424/16 SECPU
330	21-nov-16		104.995,80	104.995,80					Programa Estratégico de Formación de Recursos Humanos para la extensión	Res. N° 4559/16 SECPU
330	22-nov-16		350.000,00	350.000,00					Fortalecimiento de las capacidades de la extensión	Res. N° 2370/16 SECPU
330	22-nov-16		536.646,00	536.646,00			536.646,00		Convocatoria 2016 "Compromiso Social Universitario del PVU"	Res. N° 2371/16 SECPU
330	29-nov-16		3.100.000,00	3.100.000,00			3.100.000,00		Transferencia Programa Universidad, Derecho y Justicia	Res. N° 2463/16 SECPU
330	01-dic-16		450.000,00	450.000,00			450.000,00		Capacitación Gratuita para el Personal No Docente	Res. N° 2529/16 SECPU
330	02-dic-16		510.652,00	510.652,00			510.652,00		Programa de Capacitación Gratuita Docente	Res. N° 2554/16 SECPU
330	02-dic-16		227.963,00	227.963,00			227.963,00		Proyectos de Extensión Universitaria y de Producción Audiovisual	Res. N° 2555/16 SECPU
SUBTOTALS		131.050.486,81	1.152.507.136,80	1.253.216.922,80			30.340.700,81			

Observaciones: (U) Los movimientos y saldos expresados en moneda de curso legal "Pesos", siendo esta la moneda de origen, excepto en los casos en que se refiera con "x" la columna moneda extranjera "ME", debiendo constar su desagregación en sola anexo al presente.

Se certifica que en la remita a la vista la documentación de respaldo.

FIRMA

C.P. ANA MARÍA SANTOS  
DIRECTORA GENERAL  
SECRETARÍA DE ADMINISTRACIÓN  
FINANCIERA

FIRMA

Mg. Santiago Jorge Fernandez  
Secretario de Administración  
Financiera

FIRMA

Lic. FRANCISCO A. MOREA  
RECTOR



DETALLE DE CRÉDITOS Y DEUDAS CON ORGANISMOS DE LA ADMINISTRACIÓN NACIONAL.  
EJERCICIO FISCAL: 2016.  
DETALLE DE CRÉDITOS AL 31 DE DICIEMBRE DEL EJERCICIO QUE SE CIERRA

SAF-COD		SAF - DENOMINACIÓN													
823 Universidad Nacional de Mar del Plata		PRESUPUESTARIO		NO PRESUPUESTARIO		PRESUPUESTARIO		NO PRESUPUESTARIO		PRESUPUESTARIO		NO PRESUPUESTARIO			
CÓDIGO ORGANISMOS DE HOJA I	FECHA DE ORIGEN	SALDO AL INICIO	INCREMENTOS		DISMINUCIONES		INCREMENTOS		DISMINUCIONES		SALDO AL CIERRE	MLE (1)	CONCEPTO	NORMA LEGAL	
			INCREMENTOS	DISMINUCIONES	INCREMENTOS	DISMINUCIONES	INCREMENTOS	DISMINUCIONES							
330	07-dic-16	131.050.486,81	1.152.507.136,80	1.253.216.222,30	-	-	30.340.700,81	-	-	-	2.499.079,00	\$	Adicional Posgrado Universidades Nacionales	Res. N° 2593/16 SECPU	
330	12-dic-16		2.499.079,00				2.499.079,00				549.928,00	\$	Editoriales Universitarias Argentinas - Fondos No Recurrentes 2do	Res. N° 2603/16 SECPU	
330	14-dic-16		949.500,00	949.500,00			949.500,00				-	\$	Programa Universitario de Historia Argentina y Latinoamericana	Res. N° 3778/14 SPU	
330	15-dic-16		125.133.415,00	40.400.575,00			84.732.842,00				-	\$	Gastos en personal y SAC diciembre - Chola AFTP	Res. N° 2670/16 SECPU	
330	19-dic-16		43.085.726,00	13.538.576,00			29.547.150,00				-	\$	UUNN Incrementos diciembre y SAC	Res. N° 2703/16 SECPU	
330	19-dic-16		7.144.000,00				7.144.000,00				-	\$	Refuerzo UUNN 2016	Res. N° 2704/16 SECPU	
336			3.733,00	3.733,00			-				-	\$	XIV Semana Nacional de la Ciencia, la Tecnología y el Arte Científico	Res. 170/16 MCTalP	
330	29-dic-16		495.000,00				495.000,00				-	\$	Proyecto de Mejora de las Carreras de Química (PM-Q)	Res. N° 2913/16 SECPU	
330	30-dic-16		24.000,00				24.000,00				-	\$	Feria Internacional del Libro de Guantánamo 2015	Res. N° 2935/16 SECPU	
330	30-dic-16		7.872.634,00				7.872.634,00				-	\$	Becas Posgrado UNNDP - Convenio ME N° 689/15	Res. N° 2936/16 SECPU	
330	29-dic-16		5.636.840,00				5.636.840,00				-	\$	Cancelación anticipada de cuotas de capital Plan Decreto 1571/10	Res. N° 2963/16 SECPU	
336	29-dic-16		96.316,47				96.316,47				-	\$	BID 3497/OC-AR Prog. Innov. Tec. IV	BID 3497/OC-AR	
330	29-dic-16		701.567,00				701.567,00				-	\$	FONID 4° Trimestre 2016	RMIN.: 2670/16/2016	
<b>TOTALES</b>		<b>131.050.486,81</b>	<b>1.346.699.475,27</b>	<b>1.308.109.304,80</b>	<b>-</b>	<b>-</b>	<b>169.640.657,28</b>	<b>-</b>	<b>-</b>	<b>-</b>	<b>169.640.657,28</b>				

Observaciones: (1) Los movimientos y saldos expresados en el presente Cuadro se hallan expresados en moneda de curso legal "Pesos", siendo en los casos en que se refieren con "\$" la columna moneda extranjera "ME", debiendo constar su desagregación en nota anexa al presente.

Se certifica que se ha leído a la luz de la documentación de respaldo.


FIRMA

FIRMA

C.P. ANA MARÍA SANTOS  
DIRECTORA GENERAL  
ADMINISTRACIÓN H.N.M.d.F.

Mg. Santiago Jorge Fernández  
Secretario de Administración  
Financiera

Lic. FRANCISCO A. MOREA  
RECTOR



DETALLE DE CRÉDITOS Y DEUDAS CON ORGANISMOS DE LA ADMINISTRACIÓN NACIONAL  
EJERCICIO FISCAL : 2016  
DETALLE DE DEUDAS AL 31 DE DICIEMBRE DEL EJERCICIO QUE SE CIERRA

SAF-COD		SAF - DENOMINACIÓN										
823		Universidad Nacional de Mar del Plata										
CÓDIGO ORGANISMOS	FECHA DE ORIGEN	SALDO AL INICIO	PRESUPUESTARIO		NO PRESUPUESTARIO		SALDO AL CIERRE	M.E. (1)	CONCEPTO	NORMA LEGAL		
			INCREMENTOS	DISMINUCIONES	INCREMENTOS	DISMINUCIONES						
625	31-oct-11	57.011.732,16	9.390.167,64	8.048.715,12	9.390.167,64	9.390.167,64	48.963.017,04	\$	Plan de Facilidades de Pago Decreto 1571/10	RG 3138/11 AFIP Y Res. 967/11 SF		
<b>TOTALES</b>		<b>57.011.732,16</b>	<b>9.390.167,64</b>	<b>8.048.715,12</b>	<b>-</b>	<b>9.390.167,64</b>	<b>48.963.017,04</b>					

Observaciones: (1) Los movimientos y saldos expresados en moneda de curso legal "Pesos", siendo esta la moneda de origen, excepto en los casos en que se refiera con "x" a la columna moneda extranjera "ME", debiendo constar en desagregación en nota aneja al presente.

Se certifica que se ha tenido a la vista la documentación de respaldo.

FIRMA

C.P. ALBA MARÍA SANTOS  
DIRECTORA GENERAL  
ADMINISTRACIÓN FINANCIERA

FIRMA

Mg. Santiago Jorge Fernández  
Secretario de Administración  
Financiera

FIRMA

Lic. FRANCISCO A. MOREA  
RECTOR





CONCEPTO	BALANCE GENERAL AL	FLUJOS PRESUPUESTARIOS AL	FLUJOS NO PRESUPUESTARIOS AL	FLUJOS TOTALES AL	BALANCE GENERAL AL
	31/12/2015	31/12/2016	31/12/2016	31/12/2016	31/12/2016
<b>ACTIVO CORRIENTE</b>	<b>224.278.001,62</b>	<b>121.001.413,55</b>	<b>-83.305.209,77</b>	<b>37.696.203,78</b>	<b>261.974.205,40</b>
DISPONIBILIDADES	46.373.887,44	-44.488.098,92	36.928.912,01	-7.539.186,91	38.834.700,53
Disponibilidades brutas	46.373.887,44	-44.488.098,92	36.928.912,01	-7.539.186,91	38.834.700,53
(Previsiones)	0,00	0,00	0,00	0,00	0,00
INVERSIONES FINANCIERAS	9.324.715,41	0,00	2.433.379,27	2.433.379,27	11.758.094,68
Inversiones financieras (brutas)	9.324.715,41	0,00	2.433.379,27	2.433.379,27	11.758.094,68
(Previsiones)	0,00	0,00	0,00	0,00	0,00
CRÉDITOS	168.579.399,77	165.489.512,47	-122.867.501,05	42.802.011,42	211.381.410,19
Créditos (brutos)	168.579.399,77	165.489.512,47	-122.867.501,05	42.802.011,42	211.413.956,23
(Previsiones)	-32.540,04	0,00	0,00	0,00	-32.540,04
BIENES DE CAMBIO	0,00	0,00	0,00	0,00	0,00
BIENES DE CONSUMO	0,00	0,00	0,00	0,00	0,00
OTROS ACTIVOS	0,00	0,00	0,00	0,00	0,00
<b>ACTIVO NO CORRIENTE</b>	<b>82.542.553,08</b>	<b>19.786.706,78</b>	<b>-9.718.182,14</b>	<b>10.070.524,82</b>	<b>92.613.077,70</b>
CRÉDITOS A LARGO PLAZO	2.803.650,04	0,00	-2.803.650,04	-2.803.650,04	0,00
Créditos (brutos)	2.803.650,04	0,00	-2.803.650,04	-2.803.650,04	0,00
(Previsiones)	0,00	0,00	0,00	0,00	0,00
INVERSIONES FINANCIERAS A LARGO PLAZO	0,00	0,00	0,00	0,00	0,00
Inversiones financieras (brutas)	0,00	0,00	0,00	0,00	0,00
(Previsiones)	0,00	0,00	0,00	0,00	0,00
BIENES DE USO	79.732.014,15	19.731.909,27	-8.694.309,86	12.837.599,61	92.568.613,76
Bienes de uso (brutos)	137.574.691,43	13.731.909,27	1.067.283,24	20.799.192,51	158.373.883,94
(Depreciaciones acumuladas de bienes de uso)	-57.842.677,28	0,00	-7.961.592,90	-7.961.592,90	-65.804.270,18
BIENES INMATERIALES	6.899,89	54.797,49	-18.222,44	36.575,05	43.463,94
Activos Intangibles	702.065,73	54.797,49	5.300,00	60.097,48	762.163,22
(Amortizaciones acumuladas de bienes inmateriales)	-695.165,84	0,00	-23.522,44	-23.522,44	-718.719,28
OTROS ACTIVOS A LARGO PLAZO	0,00	0,00	0,00	0,00	0,00
<b>PASIVO CORRIENTE</b>	<b>113.950.582,64</b>	<b>113.099.001,82</b>	<b>-78.058.463,11</b>	<b>35.040.538,71</b>	<b>148.991.121,35</b>
DEUDAS	114.924.134,19	113.099.001,82	-78.893.739,24	34.265.262,58	149.189.396,77
DEUDA DOCUMENTADA A PAGAR	0,00	0,00	0,00	0,00	0,00
INTERESES A DEVENGAR	-3.128.938,01	0,00	543.288,27	543.288,27	-2.585.649,74
PORCIÓN CORRIENTE DE PASIVOS NO CORRIENTES	0,00	0,00	0,00	0,00	0,00
PASIVOS DIFERIDOS	0,00	0,00	284.400,00	284.400,00	284.400,00
PREVISIONES	608.407,52	0,00	83.780,00	83.780,00	692.187,52
FONDOS DE TERCEROS Y EN GARANTIA	1.546.878,94	0,00	-136.192,14	-136.192,14	1.410.786,80
OTROS PASIVOS	0,00	0,00	0,00	0,00	0,00
<b>PASIVO NO CORRIENTE</b>	<b>48.963.017,04</b>	<b>-604,78</b>	<b>-9.389.582,88</b>	<b>-9.390.167,64</b>	<b>39.572.849,40</b>
DEUDAS A LARGO PLAZO	66.956.925,83	0,00	-15.611.153,71	-15.611.153,71	51.345.772,12
DEUDA DOCUMENTADA A PAGAR A LARGO PLAZO	0,00	0,00	0,00	0,00	0,00
DEUDA PUBLICA	0,00	-604,78	604,78	0,00	0,00
PRÉSTAMOS A LARGO PLAZO	0,00	0,00	0,00	0,00	0,00
PASIVOS DIFERIDOS A LARGO PLAZO	0,00	0,00	0,00	0,00	0,00
PREVISIONES A LARGO PLAZO Y RESERVAS TÉCNICAS	0,00	0,00	0,00	0,00	0,00
INTERESES A DEVENGAR A LARGO PLAZO	-17.993.906,79	0,00	6.220.986,07	6.220.986,07	-11.772.920,72
OTROS PASIVOS A LARGO PLAZO	0,00	0,00	0,00	0,00	0,00
<b>PATRIMONIO INSTITUCIONAL</b>	<b>143.906.855,02</b>	<b>27.689.723,27</b>	<b>-5.573.365,94</b>	<b>22.116.357,33</b>	<b>166.023.312,35</b>
CAPITAL INSTITUCIONAL	6.797.792,07	0,00	0,00	0,00	6.797.792,07
AJUSTE DEL CAPITAL INSTITUCIONAL	8.035.741,56	0,00	0,00	0,00	8.035.741,56
TRANSFERENCIAS Y CONTRIBUCIONES DE CAPITAL RECIBIDAS	38.059.035,57	1.192.350,00	1.096.877,26	2.289.327,26	40.348.362,83
AJUSTE DE TRANSF Y CONTRIBUCIONES DE CAPITAL	0,00	0,00	0,00	0,00	0,00
RESULTADO DE LA CUENTA CORRIENTE	77.436.101,66	26.497.373,27	-6.670.343,20	19.827.030,07	97.263.131,73
Resultado de ejercicios anteriores*	77.436.101,66	0,00	270.519,64	270.519,64	77.706.621,30
Resultado del período		26.497.373,27	-6.940.862,84	19.556.510,43	19.556.510,43
Ingresos corrientes		1.392.711.106,88	-716.398,23	1.391.994.708,65	1.391.994.708,65
Ingresos tributarios		0,00	0,00	0,00	0,00
Contribuciones a la Seguridad Social		0,00	0,00	0,00	0,00
Ingresos no tributarios		10.020.687,41	-6.349.696,88	3.671.000,53	3.671.000,53
Venta de bienes de las administraciones públicas		28.283.408,77	4.822.484,69	33.105.893,46	33.105.893,46
Prestación de servicios de las administraciones públicas		0,00	0,00	0,00	0,00
Rentas de la propiedad		8.774.173,43	2.516,49	8.776.689,92	8.776.689,92
Transferencias recibidas		1.345.507.125,27	351.104,95	1.345.858.230,22	1.345.858.230,22
Contribuciones recibidas		0,00	0,00	0,00	0,00
Otros ingresos		125.712,00	457.182,52	582.894,52	582.894,52
Resultado por exposición a la inflación		0,00	0,00	0,00	0,00
Resultado por tenencia		0,00	0,00	0,00	0,00
Gastos corrientes		1.366.213.733,61	6.224.464,61	1.372.438.198,22	1.372.438.198,22
Gastos de consumo		1.330.603.946,15	6.270.260,50	1.338.874.206,65	1.338.874.206,65
Rentas de la propiedad		3.129.311,08	0,00	3.129.311,08	3.129.311,08
Prestaciones de la Seguridad Social		0,00	0,00	0,00	0,00
Costo de venta de bienes de las administraciones públicas		0,00	0,00	0,00	0,00
Costo de prestación de servicios de las administraciones públicas		0,00	0,00	0,00	0,00
Transferencias otorgadas		32.480.476,38	-2.160.679,15	30.319.797,23	30.319.797,23
Contribuciones otorgadas		0,00	0,00	0,00	0,00
Otras pérdidas		0,00	114.883,28	114.883,28	114.883,28
Resultado por exposición a la inflación		0,00	0,00	0,00	0,00
Resultado por tenencia		0,00	0,00	0,00	0,00
VARIACIONES PATRIMONIALES DE LOS ORGANISMOS DESCENTRALIZADOS	13.578.284,16	0,00	0,00	0,00	13.578.284,16
<b>PATRIMONIO PÚBLICO</b>	<b>0,00</b>	<b>0,00</b>	<b>0,00</b>	<b>0,00</b>	<b>0,00</b>

Se certifica que se ha tenido a la vista la documentación de respaldo

FIRMA  
  
 C.P. ANA MARÍA SANTOS  
 DIRECTORA GENERAL  
 ADMINISTRACIÓN U.N.M.D.P.

FIRMA  
  
 Mg. Santiago Jorge Fernández  
 Secretario de Administración  
 Financiera

FIRMA  
  
 Lic. FRANCISCO A. MOREA  
 RECTOR



NOTA Y ANEXOS AL CUADRO DE COMPATIBILIDAD  
EJERCICIO 2016

RUBRO DISPONIBILIDADES	IMPORTE	IMPORTE	RUBRO DE CONTRAPARTIDA
<b>Disponibilidades Brutas</b>			
Incrementos			
a Cobranza Tránsfcs. Ejercicios Anteriores	\$ 126.879.342,00		Créditos
a Variación de Anticipos	\$ 349.073,41		Créditos
a Variac. Cobzas. a Distcia., Tarj. Créd., ots.	\$ 126.281,16		Créditos
<b>Total</b>	\$ 127.354.696,57		
Disminuciones			
a Pago de Exigibilidades	\$ 71.777.530,57		Deudas
a Variación Fondos de Terceros	\$ 16.034.975,22		Fondos de Terceros y en Garantía
a Variación Comisiones Bancarias No Regist.	\$ 324.082,25		Gastos de Consumo
a Error OP 4295 Mariátegui duplicada 29/12/16	\$ 1.400,00		Créditos
a Variación de Plazos Fijos	\$ 2.246.077,53		Inversiones Financieras
a Variac. Ingresos Bancarios no Registrados	\$ 13.830,19		Ventas de Bienes y Servicios
a Variac. Ingresos Bancarios no Registrados	\$ 27.888,80		Créditos
<b>Total</b>	\$ 90.425.784,56		
<b>Variación Total Disponibilidades Brutas</b>		\$ 36.928.912,01	
<b>RUBRO INVERSIONES FINANCIERAS</b>			
<b>Inversiones Financieras Brutas</b>			
Incrementos			
a Variación Ints. Dvrgdos a Vencer Plazos Fijos	\$ 2.005,26		Rentas de la Propiedad
a Variación de Plazos Fijos	\$ 2.246.077,53		Disponibilidades
a Diferencia de Cambio Pzo. Fijo en Dólares	\$ 185.296,48		Otros Ingresos
<b>Total</b>	\$ 2.433.379,27		
Disminuciones			
<b>Total</b>	\$ -		
<b>Variación Total Inversiones Financieras Brutas</b>		\$ 2.433.379,27	
<b>RUBRO Créditos</b>			
<b>Créditos</b>			
Incrementos			
a Ajuste de Créditos Laborales	\$ 34.480,75		Gastos de Consumo
a Saldo ART a cuenta de terceros al 31/12/16	\$ 31.358,57		Resultado de Ejercicios Anteriores
a Saldo ART a cuenta de terceros al 31/12/16	\$ 192.544,96		Gastos de Consumo
a Error OP 4295 Mariátegui duplicada 29/12/16	\$ 1.400,00		Disponibilidades
a Variac. Deuds. Gestión Judicial	\$ 48.188,72		Otros Ingresos
a Ajuste Subsidios asiento 16494	\$ 32.760,82		Resultado de Ejercicios Anteriores
a Variac. Saldos Ctas. Ctes.	\$ 4.983.328,61		Ventas de Bienes y Servicios
a Variac. Cobzas. a Distcia., Tarj. Créd., ots.	\$ 219.894,48		Ventas de Bienes y Servicios
a Variac. Ingresos Bancarios no Registrados	\$ 27.888,80		Disponibilidades
a Subsidios Otorgados	\$ 2.123.281,09		Transferencias Otorgadas
<b>Total</b>	\$ 7.695.127,00		
Disminuciones			
a Cobranza Tránsfcs. Ejercicios Anteriores	\$ 126.879.342,00		Disponibilidades
a Variac. Cobzas. a Distcia., Tarj. Créd., ots.	\$ 126.281,16		Disponibilidades
a Variación Crédito Cánones Colegio Arturo Illia	\$ 5.100,00		Ingresos No Tributarios
a Ajuste Prestaciones y Bonificaciones	\$ 572.550,34		Gastos de Consumo
a Ajuste recibo 946 asiento 4303 Barraza	\$ 3.330,84		Ingresos No Tributarios
a Ajuste recibo 1980 asiento 9102 Maceira	\$ 4.255,37		Ingresos No Tributarios
a Variación de Anticipos	\$ 349.073,41		Disponibilidades
a Variac. Saldos Ctas. Ctes.	\$ 617.235,49		Ingresos No Tributarios
a Ajuste de Créditos Laborales	\$ 3.700,18		Deudas
a Ajuste Anticipos de Haberes	\$ 0,01		Resultado de Ejercicios Anteriores
a Sentencia expte. judicial 35419 - Lema R.	\$ 85.000,00		Ingresos No Tributarios
a Var. Diferencia de Cambio Vtas. Cta. Cte.	\$ 6.561,31		Otros Ingresos
a Rendición de Subsidios Exts. Inv. y Trsfcia.	\$ 53.986,18		Bienes de Uso
a Rendición de Subsidios Exts. Inv. y Trsfcia.	\$ 1.634.211,76		Gastos de Consumo
<b>Total</b>	\$ 130.362.628,05		
<b>Variación Total Créditos</b>		\$ -122.667.501,05	
<b>RUBRO Créditos No Corrientes</b>			
<b>Previsiones</b>			
Incrementos			
<b>Total</b>	\$ -		
Disminuciones			
a Ajuste Recibo 1677/16 UNMDP c/Bco. Nación	\$ 2.803.650,04		Otros No Tributarios
<b>Total</b>	\$ 2.803.650,04		
<b>Variación Total Previsiones</b>		\$ -2.803.650,04	
<b>RUBRO BIENES DE USO</b>			
<b>Bienes de Uso (Brutos)</b>			
Incrementos			
a Rendición de Subsidios Exts. Inv. y Trsfcia.	\$ 55.986,18		Créditos
a Donaciones y Alias Voluntariado del período	\$ 34.964,95		Transferencias Recibidas
a Donaciones y Alias Voluntariado del período	\$ 6.414,68		Resultado de Ejercicios Anteriores
a Transferencias de Capital (Activo Fijo)	\$ 1.096.977,26		Transferencias de Capital Recibidas
a Perjuicios Fiscales	\$ 13.798,98		Resultado de Ejercicios Anteriores
a Subsidio OCS 1074/14 art. 26	\$ 37.398,06		Transferencias Otorgadas
<b>Total</b>	\$ 1.265.540,11		
Disminuciones			
a Bajas	\$ 82.047,95		Amort. Acumuladas Bs. De Uso
a Bajas	\$ 1.875,91		Resultado de Ejercicios Anteriores
a Ajustes de Bienes de Uso	\$ 100.534,03		Resultado de Ejercicios Anteriores
a Perjuicios Fiscales	\$ 43.286,98		Otras Pérdidas
<b>Total</b>	\$ 198.256,87		
<b>Variación Total Bienes de Uso (Brutos)</b>		\$ 1.067.283,24	
<b>RUBRO BIENES DE USO</b>			
<b>Amortizaciones Acumuladas de Bienes de Uso</b>			

C.P. ANA MARIA SANTOS  
DIRECTORA GENERAL  
ADMINISTRACIÓN U.N.M.D.P.

Mg. Santiago Jorge Fernandez  
Secretario de Administración  
Financiera

Lic. FRANCISCO A. MOREA  
RECTOR




**NOTA Y ANEXOS AL CUADRO DE COMPATIBILIDAD**  
EJERCICIO 2016

Incrementos				
a Amortizaciones Bs. de Uso del Ejercicio	\$ 8.056.678,67			Gastos de Consumo
Total	\$ 8.056.678,67			
Disminuciones				
a Bajas	\$ 82.047,95			Bienes de Uso
a Ajuste Amort. Acumulada Eq. Transpte. 2015	\$ 13.037,82			Resultado de Ejercicios Anteriores
Total	\$ 95.085,77			
Variación Total Amortizaciones Acumuladas Bs. de Uso		\$ -7.961.592,90		
<b>RUBRO BIENES INMATERIALES</b>	<b>IMPORTES</b>	<b>IMPORTES</b>	<b>RUBRO DE CONTRAPARTIDA</b>	
<b>Bienes Inmateriales (Brutos)</b>				
Incrementos				
a Donaciones y Altas Voluntariado del período	\$ 5.300,00			Resultado de Ejercicios Anteriores
Total	\$ 5.300,00			
Disminuciones				
Total	\$ -			
Variación Total Bienes Inmateriales (Brutos)		\$ 5.300,00		
<b>RUBRO BIENES INMATERIALES</b>	<b>IMPORTES</b>	<b>IMPORTES</b>	<b>RUBRO DE CONTRAPARTIDA</b>	
<b>Amortización Bienes Inmateriales</b>				
Incrementos				
a Amortizaciones Intangibles del Ejercicio	\$ 23.522,44			Gastos de Consumo
Total	\$ 23.522,44			
Disminuciones				
Total	\$ -			
Variación Total Bienes Inmateriales		\$ -23.522,44		
<b>RUBRO DEUDAS</b>	<b>IMPORTES</b>	<b>IMPORTES</b>	<b>RUBRO DE CONTRAPARTIDA</b>	
<b>Cuenta Deudas</b>				
Incrementos				
a Planes de Pagos AFIP - Registro deuda cte.	\$ 11.975.817,38			Deudas a Largo Plazo
Total	\$ 11.975.817,38			
Disminuciones				
a Pago Exigibilidades	\$ 71.777.530,57			Disponibilidades
a Planes de Pagos AFIP - Ley 26476	\$ 604,78			Deuda Pública a Largo Plazo
a Ajuste Becas incluidas en Fdos. de Terceros	\$ 15.898.783,08			Fondos de Terceros y en Garantía
a Ajuste de Créditos Laborales	\$ 3.700,18			Créditos
a Reclasificación Exigibilidades Plan AFIP	\$ 3.128.938,01			Intereses a Devengar
Total	\$ 90.809.556,62			
Variación Total Deudas		\$ -78.833.739,24		
<b>RUBRO INTERESES A DEVENGAR</b>	<b>IMPORTES</b>	<b>IMPORTES</b>	<b>RUBRO DE CONTRAPARTIDA</b>	
<b>Intereses a Devengar</b>				
Incrementos				
a Reclasificación Exigibilidades Plan AFIP	\$ 3.128.938,01			Deudas
Total	\$ 3.128.938,01			
Disminuciones				
a Plan de Pagos AFIP - rep. int. largo plazo	\$ 2.585.649,74			Intereses a Devengar a Largo Plazo
Total	\$ 2.585.649,74			
Variación Total Intereses a Devengar		\$ 543.288,27		
<b>RUBRO PASIVOS DIFERIDOS</b>	<b>IMPORTES</b>	<b>IMPORTES</b>	<b>RUBRO DE CONTRAPARTIDA</b>	
<b>Intereses a Devengar</b>				
Incrementos				
a Ajuste Ayuda Escolar APU - Recibo 3841/16	\$ 284.400,00			Ingresos No Tributarios
Total	\$ 284.400,00			
Disminuciones				
Total	\$ -			
Variación Total Intereses a Devengar		\$ 284.400,00		
<b>RUBRO PREVISIONES</b>				
<b>Previsión para Causas Judiciales</b>				
Incrementos				
a Variación de Pasivos Judiciales	\$ 101.084,28			Otras Pérdidas
Total	\$ 101.084,28			
Disminuciones				
a Variación de Pasivos Judiciales	\$ 17.304,28			Resultados de Ejercicios Anteriores
Total	\$ 17.304,28			
Variación Total Porción Cte. Pasivos No Ctes.		\$ 83.780,00		
<b>RUBRO FONDOS TERCEROS Y EN GARANTIA</b>	<b>IMPORTES</b>	<b>IMPORTES</b>	<b>RUBRO DE CONTRAPARTIDA</b>	
<b>Fondos de Terceros y en Garantía</b>				
Incrementos				
a Ajuste Becas incluidas en Fdos. de Terceros	\$ 15.898.783,08			Deudas
Total	\$ 15.898.783,08			
Disminuciones				
a Variación Fondos de Terceros	\$ 16.034.975,22			Disponibilidades
Total	\$ 16.034.975,22			
Variación Total Fondos de Terceros y en Garantía		\$ -136.192,14		
<b>RUBRO DEUDAS A LARGO PLAZO</b>	<b>IMPORTES</b>	<b>IMPORTES</b>	<b>RUBRO DE CONTRAPARTIDA</b>	
<b>Deudas a Largo Plazo</b>				
Incrementos				
Total	\$ -			
Disminuciones				
a Plan de Pagos AFIP - adelantamiento de cuotas	\$ 3.635.336,33			Intereses a Devengar a Largo Plazo
a Planes de Pagos AFIP - Registro deuda cte.	\$ 11.975.817,38			Deudas
Total	\$ 15.611.153,71			
Variación Total Deudas a Largo Plazo		\$ -15.611.153,71		
<b>RUBRO DEUDA PUBLICA A LARGO PLAZO</b>	<b>IMPORTES</b>	<b>IMPORTES</b>	<b>RUBRO DE CONTRAPARTIDA</b>	

C.P. ANA MARÍA SANTOS  
DIRECTORA GENERAL  
ADMINISTRACIÓN U.N.M.d.P.

Mg. Santiago Jorge Fernández  
Secretario de Administración  
Financiera

Lic. FRANCISCO A. MOREA  
RECTOR



**NOTA Y ANEXOS AL CUADRO DE COMPATIBILIDAD**  
EJERCICIO 2016

Deuda Pública a Largo Plazo		
Incrementos		
a Planes de Pagos AFIP - Ley 26476	\$ 604,78	Deudas
<b>Total</b>	\$ 604,78	
Disminuciones		
<b>Total</b>	\$ -	
<b>Variación Total Deudas a Largo Plazo</b>	\$ 604,78	

RUBRO INTERESES A DEVENGAR A LARGO PLAZO	IMPORTE	IMPORTE	RUBRO DE CONTRAPARTIDA
Intereses a Devengar a Largo Plazo			
Incrementos			
<b>Total</b>	\$ -		
a Plan de Pagos AFIP - adelantamiento de cuotas	\$ 3.635.336,33		Deudas a Largo Plazo
a Plan de Pagos AFIP - reg. int. largo plazo	\$ 2.585.649,74		Intereses a Devengar a Corto Plazo
Disminuciones			
<b>Total</b>	\$ 6.220.986,07		
<b>Variación Total Intereses a Devengar a Largo Plazo</b>	\$ 6.220.986,07		

RUBRO TRANSFERENCIAS Y CONTRIBUCIONES DE CAPITAL RECIBIDAS	IMPORTE	IMPORTE	RUBRO DE CONTRAPARTIDA
Transferencias y Contribuciones de Capital Recibidas			
Incrementos			
a Transferencias de Capital Activo Fijo	\$ 1.096.977,26		Bienes de Uso
<b>Total</b>	\$ 1.096.977,26		
Disminuciones			
<b>Total</b>	\$ -		
<b>Variación Total Transferencias y Contribuciones de Capital</b>	\$ 1.096.977,26		

RUBRO RESULTADO DE LA CTA. CTE.	IMPORTE	IMPORTE	RUBRO DE CONTRAPARTIDA
Resultado de Ejercicios Anteriores			
Incrementos			
a Ajuste Subsidios asiento 16494	\$ 32.760,82		Créditos
a Perjuicios Fiscales	\$ 13.798,98		Bienes de Uso
a Saldo ART a cuenta de terceros al 31/12/16	\$ 31.358,57		Créditos
a Donaciones y Altas Voluntariado del periodo	\$ 5.300,00		Bienes Inmateriales
a Donaciones y Altas Voluntariado del periodo	\$ 6.414,68		Bienes de Uso
a Ajuste Perceps. Imp. Gcias. 2013-2015	\$ 119.671,56		Ingresos No Tributarios
a Ajuste Perceps. Imp. Gcias. 2013-2015	\$ 70.114,20		Ventas de Bienes y Servicios
a Ajuste Amort. Acumulada Eq. Transp. 2015	\$ 13.037,82		Amort. Acumulada Bs. de Uso
a Ajuste de Prestaciones y Bonificaciones	\$ 551.472,63		Ingresos No Tributarios
a Ajuste Recibo 728 UNMDP c/ Langero	\$ 84.246,39		Ingresos No Tributarios
a Variación de Pasivos Judiciales	\$ 17.304,28		Previsiones
<b>Total</b>	\$ 945.479,93		
Disminuciones			
a Ajustes de Bienes de Uso	\$ 100.534,03		Bienes de Uso
a Ajuste Anticipos de Haberes	\$ 0,01		Créditos
a Ajuste asiento 1464/16 saldo ART 2015	\$ 572.550,34		Gastos de Consumo
a Bajas	\$ 1.875,91		Bienes de Uso
<b>Total</b>	\$ 674.960,29		
<b>Variación Total Resultado de Ejercicio Anteriores</b>	\$ 270.519,64		

RUBRO INGRESOS CORRIENTES	IMPORTE	IMPORTE	RUBRO DE CONTRAPARTIDA
Ingresos No Tributarios			
Incrementos			
<b>Total</b>	\$ -		
Disminuciones			
a Ajuste Recibo 1677/16 UNMDP c/ Bco. Nación	\$ 2.803.650,04		Créditos No Corrientes
a Ajuste Recibo 1677/16 UNMDP c/ Bco. Nación	\$ 227.338,23		Otros Ingresos
a Sentencia expte. judicial 35419 - Lema R.	\$ 85.000,00		Créditos
a Ajuste Perceps. Imp. Gcias. 2013-2015	\$ 119.671,56		Resultado de Ejercicios Anteriores
a Ajuste Perceps. Imp. Gcias. 2013-2015	\$ 770,93		Otros Ingresos
a Ajuste Ayuda Escolar APU - Recibo 3841/16	\$ 284.400,00		Pasivos Diferidos
a Variac. Saldos Clas. Ctes.	\$ 617.235,49		Créditos
a Ajuste recibo 946 asiento 4303 Barraza	\$ 3.330,84		Créditos
a Ajuste recibo 1980 asiento 9102 Maceira	\$ 311,23		Rentas de la Propiedad
a Ajuste recibo 1980 asiento 9102 Maceira	\$ 4.255,37		Créditos
a Variación Crédito Cánones Colegio Arturo Illia	\$ 5.100,00		Créditos
a Ajuste de Prestaciones y Bonificaciones	\$ 551.472,63		Resultado de Ejercicios Anteriores
a Ajuste de Prestaciones y Bonificaciones	\$ 906.227,53		Gastos de Consumo
a Ajuste Ingr. APU Capac. No Doc. OCS 91/13	\$ 654.981,38		Gastos de Consumo
a Ajuste Recibo 728 UNMDP c/ Langero	\$ 84.246,39		Resultado de Ejercicios Anteriores
a Ajuste Recibo 728 UNMDP c/ Langero	\$ 1.495,26		Otros Ingresos
<b>Total</b>	\$ 6.349.686,88		
<b>Variación Total Ingresos No Tributarios</b>	\$ -6.349.686,88		

RUBRO INGRESOS CORRIENTES	IMPORTE	IMPORTE	RUBRO DE CONTRAPARTIDA
Venta de Bienes y Servicios de las Adm. Públicas			
Incrementos			
a Variac. Cobzas. a Distcia., Tarj. Créd., ots.	\$ 219.894,48		Créditos
a Variac. Saldos Clas. Ctes.	\$ 4.983.328,81		Créditos
<b>Total</b>	\$ 5.203.223,29		
Disminuciones			
a Ajuste Perceps. Imp. Gcias. 2013-2015	\$ 70.114,20		Resultado de Ejercicios Anteriores
a Ajuste Perceps. Imp. Gcias. 2013-2015	\$ 654,21		Otros Ingresos
a Variac. Ingresos Bancarios no Registrados	\$ 13.830,19		Disponibilidades
a Ajuste recibo 1192 Fundación Roca	\$ 296.140,00		Transferencias Recibidas
<b>Total</b>	\$ 380.738,60		
<b>Variación Total Vta. Bs. y Servicios de Adm. Públicas</b>	\$ 4.822.484,69		

RUBRO INGRESOS CORRIENTES	IMPORTE	IMPORTE	RUBRO DE CONTRAPARTIDA
Rentas de la Propiedad			
Incrementos			

C.P. ANA MARÍA SANTOS  
DIRECTORA GENERAL  
ADMINISTRACIÓN U.N.M.D.P.

Mg. Santiago Jorge Fernández  
Secretario de Administración  
Financiera

Lic. FRANCISCO A. MOREA  
RECTOR



## NOTA Y ANEXOS AL CUADRO DE COMPATIBILIDAD

		EJERCICIO 2016			
a	Ajuste recibo 1980 asiento 9102 Maceira	\$	511,23		Ingresos No Tributarios
a	Variación Ints. Dvgdos. a Vencer Plazos Fijos	\$	2.005,26		Inversiones Financieras
Total		\$	2.516,49		
Disminuciones					
Total		\$	-		
Variación Total Rentas de la Propiedad			\$	2.516,49	
<b>RUBRO INGRESOS CORRIENTES</b>					
		IMPORTES	IMPORTES	RUBRO DE CONTRAPARTIDA	
Transferencias Recibidas					
Incrementos					
a	Ajuste recibo 1192 Fundación Roca	\$	296.140,00		Ventas de Bienes y Servicios
a	Donaciones y Alias Voluntariado del periodo	\$	54.964,95		Bienes de Uso
Total		\$	351.104,95		
Disminuciones					
Total		\$	-		
Variación Total Ingresos			\$	351.104,95	
<b>RUBRO INGRESOS CORRIENTES</b>					
		IMPORTES	IMPORTES	RUBRO DE CONTRAPARTIDA	
Otros Ingresos					
Incrementos					
a	Diferencia de Cambio Pzo. Fijo en Dólares	\$	185.296,48		Inversiones Financieras
a	Varia. Deuds. Gestión Judicial	\$	48.188,72		Créditos
a	Ajuste Recibo 1677/16 UNMDP c/ Bco. Nación	\$	227.338,23		Ingresos No Tributarios
a	Ajuste Perceps. Imp. Gcias. 2013-2015	\$	770,93		Ingresos No Tributarios
a	Ajuste Perceps. Imp. Gcias. 2013-2015	\$	654,21		Ventas de Bienes y Servicios
a	Ajuste Recibo 728 UNMDP c/ Langero	\$	1.495,26		Ingresos No Tributarios
Total		\$	457.182,52		
Disminuciones					
a	Var. Diferencia de Cambio Vtas. Cla. Cte.	\$	6.561,31		Créditos
Total		\$	6.561,31		
Variación Total Ingresos			\$	457.182,52	
<b>RUBRO GASTOS CORRIENTES</b>					
		IMPORTES	IMPORTES	RUBRO DE CONTRAPARTIDA	
Gastos de Consumo					
Incrementos					
a	Rendición de Subsidios Exts. Inv. y Trsfcia.	\$	1.654.211,76		Créditos
a	Variación Comisiones Bancarias No Regist.	\$	324.082,25		Disponibilidades
a	Ajuste Prestaciones y Bonificaciones	\$	572.550,34		Créditos
a	Amortizaciones Bs. Inmats. del Ejercicio	\$	23.522,44		Amort. Acumuladas Bs. Inmats.
a	Amortizaciones Bs. de Uso del Ejercicio	\$	8.056.678,67		Amort. Acumuladas Bs. De Uso
Total		\$	10.631.045,46		
Disminuciones					
a	Ajuste Ingr. APU Capac. No Doc. OCS 91/13	\$	654.981,38		Ingresos No Tributarios
a	Saldo ART a cuenta de terceros al 31/12/16	\$	192.544,96		Créditos
a	Ajuste de Créditos Laborales	\$	34.480,75		Créditos
a	Ajuste asiento 1464/16 saldo ART 2015	\$	572.550,34		Resultado de Ejercicios Anteriores
a	Ajuste de Prestaciones y Bonificaciones	\$	906.227,53		Ingresos No Tributarios
Total		\$	2.360.784,96		
Variación Total Gastos de Consumo			\$	8.270.260,50	
<b>RUBRO GASTOS CORRIENTES</b>					
		IMPORTES	IMPORTES	RUBRO DE CONTRAPARTIDA	
Transferencias Otorgadas					
Incrementos					
Total		\$	-		
Disminuciones					
a	Subsidios Otorgados	\$	2.123.281,09		Créditos
a	Subsidio OCS 1074/14 art. 26	\$	37.398,06		Bienes de Uso
Total		\$	2.160.679,15		
Variación Total Otras Pérdidas			\$	-2.160.679,15	
<b>RUBRO GASTOS CORRIENTES</b>					
		IMPORTES	IMPORTES	RUBRO DE CONTRAPARTIDA	
Otras Pérdidas					
Incrementos					
a	Variación de Pasivos Judiciales	\$	101.084,28		Previsión para Causas Judiciales
a	Perjuicios Fiscales	\$	13.798,98		Bienes de Uso
Total		\$	114.883,26		
Disminuciones					
Total		\$	-		
Variación Total Otras Pérdidas			\$	114.883,26	

Firma

C.P. ANA MARÍA SANTOS  
DIRECTORA GENERAL  
ADMINISTRACIÓN U.N.M.d.P.


Firma

Mg. Santiago Jorge Fernandez  
Secretario de Administración  
Financiera

Firma

Lic. FRANCISCO A. MOREA  
RECTOR

CUENTA AHORRO-INVERSION-FINANCIAMIENTO



CONSOLIDADO:		- En Pesos-		
CONCEPTO	RECAUDADO/ DEVENGADO PRESUPUESTARIO	RECAUDADO/ DEVENGADO NO PRESUPUESTARIO	RECAUDADO/ DEVENGADO TOTAL	
I- INGRESOS CORRIENTES	1.392.711.106,88	-1.067.503,18	1.391.643.603,70	
- Ingresos no Tributarios	10.020.687,41	-6.349.686,88	3.671.000,53	
- Ventas de Bs. y Serv. de las Adm. Pub.	28.283.408,77	4.822.484,69	33.105.893,46	
- Rentas de la Propiedad	8.774.173,43	2.516,49	8.776.689,92	
- Transferencias Corrientes	1.345.507.125,27	0,00	1.345.507.125,27	
Del Sector Privado	0,00	0,00	0,00	
Del Sector Público	1.345.507.125,27	0,00	1.345.507.125,27	
De la Administración Nacional (ver Cuadro 10.1.1)	1.345.507.125,27	0,00	1.345.507.125,27	
Del Tesoro Nacional	1.345.507.125,27	0,00	1.345.507.125,27	
De Crédito Externo	0,00	0,00	0,00	
Otras Fuentes de Financiamiento	0,00	0,00	0,00	
Del Sector Público Empresarial	0,00	0,00	0,00	
De provincias y municipios	0,00	0,00	0,00	
Del Sector externo	0,00	0,00	0,00	
- Otros	125.712,00	457.182,52	582.894,52	
II- GASTOS CORRIENTES	1.366.213.733,61	6.224.464,61	1.372.438.198,22	
- Gastos de Consumo	1.330.603.946,15	8.270.260,90	1.338.874.206,65	
Remuneraciones	1.267.097.287,87	-1.788.234,62	1.265.309.053,25	
Bienes y Servicios	63.506.658,28	1.978.294,01	65.484.952,29	
Variación de Existencias	0,00	0,00	0,00	
Depreciaciones y Amortizaciones	0,00	8.080.201,11	8.080.201,11	
Otros Gastos	0,00	0,00	0,00	
- Rentas de la Propiedad	3.129.311,08	0,00	3.129.311,08	
Intereses	3.129.311,08	0,00	3.129.311,08	
Otras Rentas	0,00	0,00	0,00	
- Otros Gastos Corrientes	0,00	114.883,26	114.883,26	
- Transferencias Corrientes	32.480.476,38	-2.160.679,15	30.319.797,23	
Al Sector Privado	31.995.503,43	-2.160.679,15	29.834.824,28	
Al Sector Público	263.595,50	0,00	263.595,50	
Al Sector Externo	221.377,95	0,00	221.377,95	
III- RESULTADO ECONÓMICO (I-II)	26.497.373,27	-7.291.967,79	19.205.405,48	
IV- RECURSOS DE CAPITAL	1.192.350,00	19.236.066,82	20.428.416,82	
- Recursos Propios de Capital	0,00	17.787.984,61	17.787.984,61	
Ventas de Activos	0,00	0,00	0,00	
Disminución de Existencias	0,00	9.802.869,27	9.802.869,27	
Incremento de las Depreciaciones y Amortizaciones Acumuladas	0,00	7.985.115,34	7.985.115,34	
- Transferencias de Capital	1.192.350,00	1.448.082,21	2.640.432,21	
Del Sector Privado	0,00	351.104,95	351.104,95	
Del Sector Público	1.192.350,00	1.096.977,26	2.289.327,26	
De la Administración Nacional	1.192.350,00	1.096.977,26	2.289.327,26	
Del Sector Público Empresarial	0,00	0,00	0,00	
De provincias y municipios	0,00	0,00	0,00	
Del Sector externo	0,00	0,00	0,00	
- Disminución de la Inv. Financiera	0,00	0,00	0,00	
Venta de Acciones y Participaciones de Capital	0,00	0,00	0,00	
V- GASTOS DE CAPITAL	19.786.706,76	10.875.452,51	30.662.159,27	
- Inversión Real Directa	19.786.706,76	10.875.452,51	30.662.159,27	
Incremento de Existencias	0,00	0,00	0,00	
Otras Inversiones Reales Directas	19.786.706,76	10.875.452,51	30.662.159,27	
- Transferencias de Capital	0,00	0,00	0,00	
Al Sector Privado	0,00	0,00	0,00	
Al Sector Público	0,00	0,00	0,00	
Al Sector Externo	0,00	0,00	0,00	
- Inversión Financiera	0,00	0,00	0,00	
VI- TOTAL RECURSOS (I+IV)	1.393.903.456,88	18.168.563,64	1.412.072.020,52	
VII- TOTAL GASTOS (II+V)	1.386.000.440,37	17.099.917,12	1.403.100.357,49	
VIII- RESULTADO FINANCIERO	7.903.016,51	1.068.646,52	8.971.663,03	
IX- FUENTES FINANCIERAS	1.394.049.760,27	132.874.125,07	1.526.923.885,34	
- Disminución de la Inv. Financiera	1.272.902.043,33	125.471.151,09	1.398.373.194,42	
Disminución de Disponibilidades	1.272.902.043,33	0,00	1.272.902.043,33	
Disminución de las Inversiones Financieras Temporarias	0,00	0,00	0,00	
Venta de Títulos y Valores	0,00	0,00	0,00	
Disminución de Otros Activos Financieros	0,00	125.471.151,09	125.471.151,09	
- Endeudamiento Público o Incremento de Otros Pasivos	121.147.716,94	7.132.454,34	128.280.171,28	
Deuda Pública y Préstamos	0,00	0,00	0,00	
Incremento de Otros Pasivos	121.147.716,94	7.132.454,34	128.280.171,28	
Incremento de Provisiones	0,00	83.780,00	83.780,00	
Incremento de Pasivos Diferidos	0,00	284.400,00	284.400,00	
Incremento por Pasivos no contabilizados	0,00	0,00	0,00	
Incremento de Fondos de Terceos	0,00	0,00	0,00	
Deuda Exigible	121.147.716,94	0,00	121.147.716,94	
Otros Pasivos	0,00	6.764.274,34	6.764.274,34	
- Incremento del Patrimonio	0,00	270.519,64	270.519,64	
Desafectación de Deuda Exigible	0,00	0,00	0,00	
Otros - A.R.E.A.	0,00	270.519,64	270.519,64	
X- APLICACIONES FINANCIERAS	1.401.952.776,78	133.942.771,59	1.535.895.548,37	
- Inversión Financiera	1.393.903.456,88	39.362.291,28	1.433.265.748,16	
Incremento de Disponibilidades	1.228.433.944,41	36.928.912,01	1.265.362.856,42	
Incremento de Inversiones Financieras Temporarias	0,00	2.433.379,27	2.433.379,27	
Títulos, Valores y Aportes Capital	0,00	0,00	0,00	
Transferencias a Cobrar	165.469.512,47	0,00	165.469.512,47	
Incremento de Otros Activos Financieros	0,00	0,00	0,00	
- Amortización de Deudas y Disminución de Otros Pasivos	8.049.319,90	94.580.480,31	102.629.800,21	
Deuda Pública y Préstamos	8.049.319,90	7.020.919,73	15.070.239,63	
Disminución de Otros Pasivos	0,00	87.559.560,58	87.559.560,58	
Disminución de Pasivos Diferidos	0,00	0,00	0,00	
Pago de Deuda Exigible	0,00	87.423.368,44	87.423.368,44	
Desafectación de Deuda Exigible	0,00	0,00	0,00	
Fondos de Terceos	0,00	136.192,14	136.192,14	
Otros	0,00	0,00	0,00	
Cancelación de Otros Pasivos	0,00	0,00	0,00	
- Disminución del Patrimonio	0,00	0,00	0,00	
A.R.E.A.	0,00	0,00	0,00	
Otros	0,00	0,00	0,00	

0,00 0,00 0,00

FIRMA

FIRMA

FIRMA


Se certifica que se ha tenido a la vista la documentación de respaldo.

C.P. ANA MARÍA SANTOS  
 DIRECTORA GENERAL

Mg. Santiago Jorge Fernández  
 Secretario de Administración

Lic. FRANCISCO A. MOREA  
 RECTOR

CUENTA AHORRO-INVERSION-FINANCIAMIENTO



FUENTE DE FINANCIAMIENTO: II		- En Pesos -		
CONCEPTO		RECAUDADO/ DEVENGADO PRESUPUESTARIO	RECAUDADO/ DEVENGADO NO PRESUPUESTARIO	RECAUDADO/ DEVENGADO TOTAL
I -	INGRESOS CORRIENTES	1.288.124.124,00		1.288.124.124,00
	- Ingresos no Tributarios	0,00		0,00
	- Ventas de Ba. y Serv. de las Adm. Pub.	0,00		0,00
	- Rentas de la Propiedad	0,00		0,00
	- Transferencias Corrientes	1.288.124.124,00		1.288.124.124,00
	Del Sector Privado	0,00		0,00
	Del Sector Público	1.288.124.124,00		1.288.124.124,00
	De la Administración Nacional	1.288.124.124,00		1.288.124.124,00
	Del Tesoro Nacional	1.288.124.124,00		1.288.124.124,00
	De Crédito Externo	0,00		0,00
	Otras Fuentes de Financiamiento	0,00		0,00
	Del Sector Público Empresarial	0,00		0,00
	De provincias y municipios	0,00		0,00
	Del Sector externo	0,00		0,00
	- Otros	0,00		0,00
II -	GASTOS CORRIENTES	1.301.516.510,23		1.301.516.510,23
	- Gastos de Consumo	1.278.600.835,48		1.278.600.835,48
	Remuneraciones	1.254.056.381,49		1.254.056.381,49
	Bienes y Servicios	24.544.253,99		24.544.253,99
	Variación de Existencias	0,00		0,00
	Depreciaciones y Amortizaciones	0,00		0,00
	Otros Gastos	0,00		0,00
	- Rentas de la Propiedad	2.843.879,35		2.843.879,35
	Intereses	2.843.879,35		2.843.879,35
	Otros Rentas	0,00		0,00
	- Otros Gastos Corrientes	0,00		0,00
	- Transferencias Corrientes	20.071.995,40		20.071.995,40
	Al Sector Privado	19.711.228,45		19.711.228,45
	Al Sector Público	185.333,00		185.333,00
	Al Sector Externo	175.432,95		175.432,95
III -	RESULTADO ECONÓMICO (I-II)	-13.392.386,23		-13.392.386,23
IV -	RECURSOS DE CAPITAL	1.192.350,00		1.192.350,00
	- Recursos Propios de Capital	0,00		0,00
	Ventas de Activos	0,00		0,00
	Disminución de Existencias	0,00		0,00
	Incremento de las Depreciaciones y Amortizaciones Acumuladas	0,00		0,00
	- Transferencias de Capital	1.192.350,00		1.192.350,00
	Del Sector Privado	0,00		0,00
	Del Sector Público	1.192.350,00		1.192.350,00
	De la Administración Nacional	1.192.350,00		1.192.350,00
	Del Sector Público Empresarial	0,00		0,00
	De provincias y municipios	0,00		0,00
	Del Sector externo	0,00		0,00
	- Disminución de la Inv. Financiera	0,00		0,00
	Venta de Acciones y Participaciones de Capital	0,00		0,00
V -	GASTOS DE CAPITAL	7.836.846,01		7.836.846,01
	- Inversión Real Directa	7.836.846,01		7.836.846,01
	Incremento de Existencias	0,00		0,00
	Otras Inversiones Reales Directas	7.836.846,01		7.836.846,01
	- Transferencias de Capital	0,00		0,00
	Al Sector Privado	0,00		0,00
	Al Sector Público	0,00		0,00
	Al Sector Externo	0,00		0,00
	- Inversión Financiera	0,00		0,00
VI -	TOTAL RECURSOS (I+IV)	1.289.316.474,00		1.289.316.474,00
VII -	TOTAL GASTOS (II+V)	1.309.353.356,24		1.309.353.356,24
VIII -	RESULTADO FINANCIERO	-20.036.882,24		-20.036.882,24
IX -	FUENTES FINANCIERAS	0,00		0,00
	- Disminución de la Inv. Financiera	0,00		0,00
	Disminución de Disponibilidades	0,00		0,00
	Disminución de las Inversiones Financieras Temporarias	0,00		0,00
	Venta de Títulos y Valores	0,00		0,00
	Disminución de Otros Activos Financieros	0,00		0,00
	- Endeudamiento Público e Incremento de Otros Pasivos	0,00		0,00
	Deuda Pública y Préstamos	0,00		0,00
	Incremento de Otros Pasivos	0,00		0,00
	Incremento de Provisiones	0,00		0,00
	Incremento de Pasivos Diferidos	0,00		0,00
	Incremento por Pasivos no contabilizados	0,00		0,00
	Incremento de Fondos de Terceros	0,00		0,00
	Deuda Exigible	0,00		0,00
	Otros Pasivos	0,00		0,00
	- Incremento del Patrimonio	0,00		0,00
	Desafectación de Deuda Exigible	0,00		0,00
	Otros - A.R.E.A.	0,00		0,00
X -	APLICACIONES FINANCIERAS	0,00		0,00
	- Inversión Financiera	0,00		0,00
	Incremento de Disponibilidades	0,00		0,00
	Incremento de Inversiones Financieras Temporarias	0,00		0,00
	Títulos, Valores y Aportes Capital	0,00		0,00
	Transferencias a Cobrar	0,00		0,00
	Incremento de Otros Activos Financieros	0,00		0,00
	- Amortización de Deudas y Disminución de Otros Pasivos	0,00		0,00
	Deuda Pública y Préstamos	0,00		0,00
	Disminución de Otros Pasivos	0,00		0,00
	Disminución de Pasivos Diferidos	0,00		0,00
	Pago de Deuda Exigible	0,00		0,00
	Desafectación de Deuda Exigible	0,00		0,00
	Fondos de Terceros	0,00		0,00
	Otros	0,00		0,00
	Cancelación de Otros Pasivos	0,00		0,00
	- Disminución del Patrimonio	0,00		0,00
	A.R.E.A.	0,00		0,00
	Otros	0,00		0,00

Se certifica que se ha tenido a la vista la documentación de respaldo.


C.R. ANA MARÍA SANTOS  
 DIRECTORA GENERAL  
 ADMINISTRACIÓN U.N.M.D.P.

FIRMA                      FIRMA                      FIRMA

Mg. Santiago Jorge Fernández  
 Secretario de Administración  
 Financiera

LIC. FRANCISCO A. MOREA  
 RECTOR





FUENTE DE FINANCIAMIENTO: 13		- En Pesos -		
CONCEPTO	RECAUDADO/ DEVENGADO PRESUPUESTARIO	RECAUDADO/ DEVENGADO NO PRESUPUESTARIO	RECAUDADO/ DEVENGADO TOTAL	
1- INGRESOS CORRIENTES	0,00		0,00	
- Ingresos no Tributarios	0,00		0,00	
- Ventas de Bs. y Serv. de las Adm. Pub.	0,00		0,00	
- Rentas de la Propiedad	0,00		0,00	
- Transferencias Corrientes	0,00		0,00	
Del Sector Privado	0,00		0,00	
Del Sector Público	0,00		0,00	
De la Administración Nacional	0,00		0,00	
Del Tesoro Nacional	0,00		0,00	
De Crédito Externo	0,00		0,00	
Otras Fuentes de Financiamiento	0,00		0,00	
Del Sector Público Empresarial	0,00		0,00	
De provincias y municipios	0,00		0,00	
Del Sector externo	0,00		0,00	
- Otros	0,00		0,00	
II- GASTOS CORRIENTES	9.280,00		9.280,00	
- Gastos de Consumo	9.280,00		9.280,00	
Remuneraciones	0,00		0,00	
Bienes y Servicios	9.280,00		9.280,00	
Variación de Existencias	0,00		0,00	
Depreciaciones y Amortizaciones	0,00		0,00	
Otros Gastos	0,00		0,00	
- Rentas de la Propiedad	0,00		0,00	
Intereses	0,00		0,00	
Otras Rentas	0,00		0,00	
- Otros Gastos Corrientes	0,00		0,00	
- Transferencias Corrientes	0,00		0,00	
Al Sector Privado	0,00		0,00	
Al Sector Público	0,00		0,00	
Al Sector Externo	0,00		0,00	
III- RESULTADO ECONÓMICO (I-II)	-9.280,00		-9.280,00	
IV- RECURSOS DE CAPITAL	0,00		0,00	
- Recursos Propios de Capital	0,00		0,00	
Ventas de Activos	0,00		0,00	
Disminución de Existencias	0,00		0,00	
Incremento de las Depreciaciones y Amortizaciones Acumuladas	0,00		0,00	
- Transferencias de Capital	0,00		0,00	
Del Sector Privado	0,00		0,00	
Del Sector Público	0,00		0,00	
De la Administración Nacional	0,00		0,00	
Del Sector Público Empresarial	0,00		0,00	
De provincias y municipios	0,00		0,00	
Del Sector externo	0,00		0,00	
- Disminución de la Inv. Financiera	0,00		0,00	
Venta de Acciones y Participaciones de Capital	0,00		0,00	
V- GASTOS DE CAPITAL	0,00		0,00	
- Inversión Real Directa	0,00		0,00	
Incremento de Existencias	0,00		0,00	
Otras Inversiones Reales Directas	0,00		0,00	
- Transferencias de Capital	0,00		0,00	
Al Sector Privado	0,00		0,00	
Al Sector Público	0,00		0,00	
Al Sector Externo	0,00		0,00	
- Inversión Financiera	0,00		0,00	
VI- TOTAL RECURSOS (I+IV)	0,00		0,00	
VII- TOTAL GASTOS (II+V)	9.280,00		9.280,00	
VIII- RESULTADO FINANCIERO	-9.280,00		-9.280,00	
IX- FUENTES FINANCIERAS	0,00		0,00	
- Disminución de la Inv. Financiera	0,00		0,00	
- Disminución de Disponibilidades	0,00		0,00	
- Disminución de las Inversiones Financieras Temporarias	0,00		0,00	
- Venta de Títulos y Valores	0,00		0,00	
- Disminución de Otros Activos Financieros	0,00		0,00	
- Endeudamiento Público e Incremento de Otros Pasivos	0,00		0,00	
Deuda Pública y Préstamos	0,00		0,00	
Incremento de Otros Pasivos	0,00		0,00	
Incremento de Provisiones	0,00		0,00	
Incremento de Pasivos Diferidos	0,00		0,00	
Incremento por Pasivos no contabilizados	0,00		0,00	
Incremento de Fondos de Terceros	0,00		0,00	
Deuda Exigible	0,00		0,00	
Otros Pasivos	0,00		0,00	
- Incremento del Patrimonio	0,00		0,00	
Desafectación de Deuda Exigible	0,00		0,00	
Otros - A.R.E.A.	0,00		0,00	
X- APLICACIONES FINANCIERAS	0,00		0,00	
- Inversión Financiera	0,00		0,00	
Incremento de Disponibilidades	0,00		0,00	
Incremento de Inversiones Financieras Temporarias	0,00		0,00	
Títulos, Valores y Aportes Capital	0,00		0,00	
Transferencias a Cobrar	0,00		0,00	
Incremento de Otros Activos Financieros	0,00		0,00	
- Amortización de Deudas y Disminución de Otros Pasivos	0,00		0,00	
Deuda Pública y Préstamos	0,00		0,00	
Disminución de Otros Pasivos	0,00		0,00	
Disminución de Pasivos Diferidos	0,00		0,00	
Pago de Deuda Exigible	0,00		0,00	
Desafectación de Deuda Exigible	0,00		0,00	
Fondos de Terceros	0,00		0,00	
Otros	0,00		0,00	
- Cancelación de Otros Pasivos	0,00		0,00	
- Disminución del Patrimonio	0,00		0,00	
A.R.E.A.	0,00		0,00	
Otros	0,00		0,00	

FIRMA                      FIRMA                      FIRMA  
 Se certifica que se ha tenido a la vista la documentación de respaldo.

C.P. ANA M. SANTIAGO  
 DIRECTORA GENERAL  
 ADMINISTRACIÓN FINANCIERA

Mg. Santiago Jorge Fernández  
 Secretario de Administración  
 Financiera

Lic. FRANCISCO A. MOREA  
 RECTOR





FUENTE DE FINANCIAMIENTO: 14		- En Pesos -		
CONCEPTO	RECAUDADO/ DEVENGADO PRESUPUESTARIO	RECAUDADO/ DEVENGADO NO PRESUPUESTARIO	RECAUDADO/ DEVENGADO TOTAL	
I - INGRESOS CORRIENTES	742.995,80		742.995,80	
- Ingresos no Tributarios	0,00		0,00	
- Ventas de Bs. y Serv. de las Adm. Pub.	0,00		0,00	
- Rentas de la Propiedad	0,00		0,00	
- Transferencias Corrientes	742.995,80		742.995,80	
Del Sector Privado	0,00		0,00	
Del Sector Público	742.995,80		742.995,80	
De la Administración Nacional	742.995,80		742.995,80	
Del Tesoro Nacional	742.995,80		742.995,80	
De Crédito Externo	0,00		0,00	
Otros Fuentes de Financiamiento	0,00		0,00	
Del Sector Público Empresarial	0,00		0,00	
De provincias y municipios	0,00		0,00	
Del Sector externo	0,00		0,00	
Otros	0,00		0,00	
II - GASTOS CORRIENTES	632.000,00		632.000,00	
- Gastos de Consumo	0,00		0,00	
Remuneraciones	0,00		0,00	
Bienes y Servicios	0,00		0,00	
Variación de Existencias	0,00		0,00	
Depreciaciones y Amortizaciones	0,00		0,00	
Otros Gastos	0,00		0,00	
- Rentas de la Propiedad	0,00		0,00	
Intereses	0,00		0,00	
Otros Rentas	0,00		0,00	
- Otros Gastos Corrientes	0,00		0,00	
- Transferencias Corrientes	632.000,00		632.000,00	
Al Sector Privado	632.000,00		632.000,00	
Al Sector Público	0,00		0,00	
Al Sector Externo	0,00		0,00	
III - RESULTADO ECONOMICO (I-II)	110.995,80		110.995,80	
IV - RECURSOS DE CAPITAL	0,00		0,00	
- Recursos Propios de Capital	0,00		0,00	
Ventas de Activos	0,00		0,00	
Disminución de Existencias	0,00		0,00	
Incremento de las Depreciaciones y Amortizaciones Acumuladas	0,00		0,00	
- Transferencias de Capital	0,00		0,00	
Del Sector Privado	0,00		0,00	
Del Sector Público	0,00		0,00	
De la Administración Nacional	0,00		0,00	
Del Sector Público Empresarial	0,00		0,00	
De provincias y municipios	0,00		0,00	
Del Sector externo	0,00		0,00	
- Disminución de la Inv. Financiera	0,00		0,00	
Venta de Acciones y Participaciones de Capital	0,00		0,00	
V - GASTOS DE CAPITAL	0,00		0,00	
- Inversión Real Directa	0,00		0,00	
Incremento de Existencias	0,00		0,00	
Otros Inversiones Reales Directas	0,00		0,00	
- Transferencias de Capital	0,00		0,00	
Al Sector Privado	0,00		0,00	
Al Sector Público	0,00		0,00	
Al Sector Externo	0,00		0,00	
- Inversión Financiera	0,00		0,00	
VI - TOTAL RECURSOS (I+IV)	742.995,80		742.995,80	
VII - TOTAL GASTOS (II+V)	632.000,00		632.000,00	
VIII - RESULTADO FINANCIERO	110.995,80		110.995,80	
IX - FUENTES FINANCIERAS	0,00		0,00	
- Disminución de la Inv. Financiera	0,00		0,00	
- Disminución de Disponibilidades	0,00		0,00	
- Disminución de las Inversiones Financieras Temporarias	0,00		0,00	
- Venta de Títulos y Valores	0,00		0,00	
- Disminución de Otros Activos Financieros	0,00		0,00	
- Endeudamiento Público o Incremento de Otros Pasivos	0,00		0,00	
Deuda Pública y Préstamos	0,00		0,00	
Incremento de Otros Pasivos	0,00		0,00	
Incremento de Provisiones	0,00		0,00	
Incremento de Pasivos Diferidos	0,00		0,00	
Incremento por Pasivos no contabilizados	0,00		0,00	
Incremento de Fondos de Terceros	0,00		0,00	
Deuda Exigible	0,00		0,00	
Otros Pasivos	0,00		0,00	
- Incremento del Patrimonio	0,00		0,00	
Desafectación de Deuda Exigible	0,00		0,00	
Otros - A.R.E.A.	0,00		0,00	
X - APLICACIONES FINANCIERAS	0,00		0,00	
- Inversión Financiera	0,00		0,00	
Incremento de Disponibilidades	0,00		0,00	
Incremento de Inversiones Financieras Temporarias	0,00		0,00	
Títulos, Valores y Aportes Capital	0,00		0,00	
Transferencias a Cobrar	0,00		0,00	
Incremento de Otros Activos Financieros	0,00		0,00	
- Amortización de Deudas y Disminución de Otros Pasivos	0,00		0,00	
Deuda Pública y Préstamos	0,00		0,00	
Disminución de Otros Pasivos	0,00		0,00	
Disminución de Pasivos Diferidos	0,00		0,00	
Pago de Deuda Exigible	0,00		0,00	
Desafectación de Deuda Exigible	0,00		0,00	
Fondos de Terceros	0,00		0,00	
Otros	0,00		0,00	
Cancelación de Otros Pasivos	0,00		0,00	
- Disminución del Patrimonio	0,00		0,00	
A.R.E.A.	0,00		0,00	
Otros	0,00		0,00	

Se certifica que se ha tenido a la vista la documentación de respaldo.

C.P. ANA MARÍA SANTOS  
 DIRECTORA GENERAL  
 ADMINISTRACIÓN U.N.M.d.F.

Mg. Santiago Jorge Fernández  
 Secretario de Administración  
 Financiera

Lic. FRANCISCO A. MOREA  
 RECTOR



FUENTE DE FINANCIAMIENTO: 15		- En Pesos -		
CONCEPTO	RECAUDADO/ DEVENGADO PRESUPUESTARIO	RECAUDADO/ DEVENGADO NO PRESUPUESTARIO	RECAUDADO/ DEVENGADO TOTAL	
I- INGRESOS CORRIENTES	56.446,745,00		56.446,745,00	
- Ingresos no Tributarios	0,00		0,00	
- Ventas de Bs. y Serv. de las Adm. Pub.	0,00		0,00	
- Rentas de la Propiedad	0,00		0,00	
- Transferencias Corrientes	56.446,745,00		56.446,745,00	
Del Sector Privado	0,00		0,00	
Del Sector Público	56.446,745,00		56.446,745,00	
De la Administración Nacional	56.446,745,00		56.446,745,00	
Del Tesoro Nacional	56.446,745,00		56.446,745,00	
De Crédito Externo	0,00		0,00	
Otras Fuentes de Financiamiento	0,00		0,00	
Del Sector Público Empresarial	0,00		0,00	
De provincias y municipios	0,00		0,00	
Del Sector externo	0,00		0,00	
Otros	0,00		0,00	
II- GASTOS CORRIENTES	1.061.217,35		1.061.217,35	
- Gastos de Consumo	758.414,61		758.414,61	
Remuneraciones	0,00		0,00	
Bienes y Servicios	758.414,61		758.414,61	
Variación de Existencias	0,00		0,00	
Depreciaciones y Amortizaciones	0,00		0,00	
Otros Gastos	0,00		0,00	
- Rentas de la Propiedad	285.058,66		285.058,66	
Intereses	285.058,66		285.058,66	
Otras Rentas	0,00		0,00	
- Otros Gastos Corrientes	0,00		0,00	
- Transferencias Corrientes	17.744,08		17.744,08	
Al Sector Privado	17.744,08		17.744,08	
Al Sector Público	0,00		0,00	
Al Sector Externo	0,00		0,00	
III- RESULTADO ECONÓMICO (I-II)	55.385.527,65		55.385.527,65	
IV- RECURSOS DE CAPITAL	0,00		0,00	
- Recursos Propios de Capital	0,00		0,00	
Ventas de Activos	0,00		0,00	
Disminución de Existencias	0,00		0,00	
Incremento de las Depreciaciones y Amortizaciones Acumuladas	0,00		0,00	
- Transferencias de Capital	0,00		0,00	
Del Sector Privado	0,00		0,00	
Del Sector Público	0,00		0,00	
De la Administración Nacional	0,00		0,00	
Del Sector Público Empresarial	0,00		0,00	
De provincias y municipios	0,00		0,00	
Del Sector externo	0,00		0,00	
- Disminución de la Inv. Financiera	0,00		0,00	
Venta de Acciones y Participaciones de Capital	0,00		0,00	
V- GASTOS DE CAPITAL	273.076,64		273.076,64	
- Inversión Real Directa	273.076,64		273.076,64	
Incremento de Existencias	0,00		0,00	
Otras Inversiones Reales Directas	273.076,64		273.076,64	
- Transferencias de Capital	0,00		0,00	
Al Sector Privado	0,00		0,00	
Al Sector Público	0,00		0,00	
Al Sector Externo	0,00		0,00	
- Inversión Financiera	0,00		0,00	
VI- TOTAL RECURSOS (I+IV)	56.446.745,00		56.446.745,00	
VII- TOTAL GASTOS (II+V)	1.334.293,99		1.334.293,99	
VIII- RESULTADO FINANCIERO	55.112.451,01		55.112.451,01	
IX- FUENTES FINANCIERAS	0,00		0,00	
- Disminución de la Inv. Financiera	0,00		0,00	
- Disminución de Disponibilidades	0,00		0,00	
- Disminución de las Inversiones Financieras Temporarias	0,00		0,00	
- Venta de Títulos y Valores	0,00		0,00	
- Disminución de Otros Activos Financieros	0,00		0,00	
- Endeudamiento Público o Incremento de Otros Pasivos	0,00		0,00	
Deuda Pública y Préstamos	0,00		0,00	
Incremento de Otros Pasivos	0,00		0,00	
Incremento de Provisiones	0,00		0,00	
Incremento de Pasivos Diferidos	0,00		0,00	
Incremento por Pasivos no contabilizados	0,00		0,00	
Incremento de Fondos de Terceros	0,00		0,00	
Deuda Exigible	0,00		0,00	
Otros Pasivos	0,00		0,00	
- Incremento del Patrimonio	0,00		0,00	
Desafectación de Deuda Exigible	0,00		0,00	
Otros - A.R.E.A.	0,00		0,00	
X- APLICACIONES FINANCIERAS	0,00		0,00	
- Inversión Financiera	0,00		0,00	
- Incremento de Disponibilidades	0,00		0,00	
- Incremento de Inversiones Financieras Temporarias	0,00		0,00	
- Títulos, Valores y Aportes Capital	0,00		0,00	
- Transferencias a Cobrar	0,00		0,00	
- Incremento de Otros Activos Financieros	0,00		0,00	
- Amortización de Deudas y Disminución de Otros Pasivos	0,00		0,00	
Deuda Pública y Préstamos	0,00		0,00	
Disminución de Otros Pasivos	0,00		0,00	
Disminución de Pasivos Diferidos	0,00		0,00	
Pago de Deuda Exigible	0,00		0,00	
Desafectación de Deuda Exigible	0,00		0,00	
Fondos de Terceros	0,00		0,00	
Otros	0,00		0,00	
- Canestación de Otros Pasivos	0,00		0,00	
- Disminución del Patrimonio	0,00		0,00	
A.R.E.A.	0,00		0,00	
Otros	0,00		0,00	

FIRMA

FIRMA

FIRMA

Se certifica que se ha tenido a la vista la documentación de respaldo.

C.P. ANA MARÍA SANTOS  
 DIRECTORA GENERAL

Mg. Santiago Jorge Fernandez  
 Secretario de Administración  
 Financiera

Lic. FRANCISCO A. MOREA  
 RECTOR



CUENTA AHORRO-INVERSION-FINANCIAMIENTO

FUENTE DE FINANCIAMIENTO: 21		- En Pesos-		
CONCEPTO	RECAUDADO/ DEVENGADO PRESUPUESTARIO	RECAUDADO/ DEVENGADO NO PRESUPUESTARIO	RECAUDADO/ DEVENGADO TOTAL	
I- INGRESOS CORRIENTES	0,00		0,00	
- Ingresos no Tributarios	0,00		0,00	
- Ventas de Bs. y Serv. de las Adm. Pub.	0,00		0,00	
- Rentas de la Propiedad	0,00		0,00	
- Transferencias Corrientes	0,00		0,00	
Del Sector Privado	0,00		0,00	
Del Sector Público	0,00		0,00	
De la Administración Nacional	0,00		0,00	
Del Tesoro Nacional	0,00		0,00	
De Crédito Externo	0,00		0,00	
Otras Fuentes de Financiamiento	0,00		0,00	
Del Sector Público Empresarial	0,00		0,00	
De provincias y municipios	0,00		0,00	
Del Sector externo	0,00		0,00	
- Otros	0,00		0,00	
II- GASTOS CORRIENTES	0,00		0,00	
- Gastos de Consumo	0,00		0,00	
Remuneraciones	0,00		0,00	
Bienes y Servicios	0,00		0,00	
Variación de Existencias	0,00		0,00	
Depreciaciones y Amortizaciones	0,00		0,00	
Otros Gastos	0,00		0,00	
- Rentas de la Propiedad	0,00		0,00	
Intereses	0,00		0,00	
Otras Rentas	0,00		0,00	
- Otros Gastos Corrientes	0,00		0,00	
- Transferencias Corrientes	0,00		0,00	
Al Sector Privado	0,00		0,00	
Al Sector Público	0,00		0,00	
Al Sector Externo	0,00		0,00	
III- RESULTADO ECONÓMICO (I-II)	0,00		0,00	
IV- RECURSOS DE CAPITAL	0,00		0,00	
- Recursos Propios de Capital	0,00		0,00	
Ventas de Activos	0,00		0,00	
Disminución de Existencias	0,00		0,00	
Incremento de las Depreciaciones y Amortizaciones Acumuladas	0,00		0,00	
- Transferencias de Capital	0,00		0,00	
Del Sector Privado	0,00		0,00	
Del Sector Público	0,00		0,00	
De la Administración Nacional	0,00		0,00	
Del Sector Público Empresarial	0,00		0,00	
De provincias y municipios	0,00		0,00	
Del Sector externo	0,00		0,00	
- Disminución de la Inv. Financiera	0,00		0,00	
Venta de Acciones y Participaciones de Capital	0,00		0,00	
V- GASTOS DE CAPITAL	0,00		0,00	
- Inversión Real Directa	0,00		0,00	
Incremento de Existencias	0,00		0,00	
Otras Inversiones Reales Directas	0,00		0,00	
- Transferencias de Capital	0,00		0,00	
Al Sector Privado	0,00		0,00	
Al Sector Público	0,00		0,00	
Al Sector Externo	0,00		0,00	
- Inversión Financiera	0,00		0,00	
VI- TOTAL RECURSOS (I+IV)	0,00		0,00	
VII- TOTAL GASTOS (II+V)	0,00		0,00	
VIII- RESULTADO FINANCIERO	0,00		0,00	
IX- FUENTES FINANCIERAS	0,00		0,00	
- Disminución de la Inv. Financiera	0,00		0,00	
- Disminución de Disponibilidades	0,00		0,00	
- Disminución de las Inversiones Financieras Temporarias	0,00		0,00	
- Venta de Títulos y Valores	0,00		0,00	
- Disminución de Otros Activos Financieros	0,00		0,00	
- Endeudamiento Público o Incremento de Otros Pasivos	0,00		0,00	
Deuda Pública y Préstamos	0,00		0,00	
Incremento de Previsiones	0,00		0,00	
Incremento de Pasivos Diferidos	0,00		0,00	
Incremento por Pasivos no contabilizados	0,00		0,00	
Incremento de Fondos de Terceros	0,00		0,00	
Deuda Exigible	0,00		0,00	
Otros Pasivos	0,00		0,00	
- Incremento del Patrimonio	0,00		0,00	
Desafectación de Deuda Exigible	0,00		0,00	
Otros - A.R.E.A.	0,00		0,00	
X- APLICACIONES FINANCIERAS	0,00		0,00	
- Inversión Financiera	0,00		0,00	
Incremento de Disponibilidades	0,00		0,00	
Incremento de Inversiones Financieras Temporarias	0,00		0,00	
Títulos, Valores y Aportes Capital	0,00		0,00	
Transferencias a Cobrar	0,00		0,00	
Incremento de Otros Activos Financieros	0,00		0,00	
- Amortización de Deudas y Disminución de Otros Pasivos	0,00		0,00	
Deuda Pública y Préstamos	0,00		0,00	
Disminución de Otros Pasivos	0,00		0,00	
Disminución de Pasivos Diferidos	0,00		0,00	
Pago de Deuda Exigible	0,00		0,00	
Desafectación de Deuda Exigible	0,00		0,00	
Fondos de Terceros	0,00		0,00	
Otros	0,00		0,00	
Cancelación de Otros Pasivos	0,00		0,00	
- Disminución del Patrimonio	0,00		0,00	
A.R.E.A.	0,00		0,00	
Otros	0,00		0,00	

Se certifica que se ha tenido a la vista la documentación de respaldo.

FIRMA  
 C.P. ANA M. DE SANTOS  
 DIRECTORA GENERAL  
 ADMINISTRACIÓN U.N.M.D.P.

FIRMA  
 Mg. Santiago Jorge Fernández  
 Secretario de Administración  
 Financiera

FIRMA  
 Lic. FRANCISCO A. MOREA  
 RECTOR

CUENTA AHORRO-INVERSION-FINANCIAMIENTO



FUENTE DE FINANCIAMIENTO: 22

- En Pesos -

CONCEPTO	RECAUDADO/ DEVENGADO PRESUPUESTARIO	RECAUDADO/ DEVENGADO NO PRESUPUESTARIO	RECAUDADO/ DEVENGADO TOTAL
<b>I- INGRESOS CORRIENTES</b>	193.260,47		193.260,47
- Ingresos no Tributarios	0,00		0,00
- Ventas de Bs. y Serv. de las Adm. Pub.	0,00		0,00
- Rentas de la Propiedad	0,00		0,00
- Transferencias Corrientes	193.260,47		193.260,47
Del Sector Privado	0,00		0,00
Del Sector Público	193.260,47		193.260,47
De la Administración Nacional	193.260,47		193.260,47
Del Tesoro Nacional	193.260,47		193.260,47
De Crédito Externo	0,00		0,00
Otras Fuentes de Financiamiento	0,00		0,00
Del Sector Público Empresarial	0,00		0,00
De provincias y municipios	0,00		0,00
Del Sector externo	0,00		0,00
Otros	0,00		0,00
<b>II - GASTOS CORRIENTES</b>	0,00		0,00
- Gastos de Consumo	0,00		0,00
Remuneraciones	0,00		0,00
Bienes y Servicios	0,00		0,00
Variación de Existencias	0,00		0,00
Depreciaciones y Amortizaciones	0,00		0,00
Otros Gastos	0,00		0,00
- Rentas de la Propiedad	0,00		0,00
Intereses	0,00		0,00
Otras Rentas	0,00		0,00
- Otros Gastos Corrientes	0,00		0,00
- Transferencias Corrientes	0,00		0,00
Al Sector Privado	0,00		0,00
Al Sector Público	0,00		0,00
Al Sector Externo	0,00		0,00
<b>III - RESULTADO ECONÓMICO (I-II)</b>	193.260,47		193.260,47
<b>IV - RECURSOS DE CAPITAL</b>	0,00		0,00
- Recursos Propios de Capital	0,00		0,00
Ventas de Activos	0,00		0,00
Disminución de Existencias	0,00		0,00
Incremento de las Depreciaciones y Amortizaciones Acumuladas	0,00		0,00
- Transferencias de Capital	0,00		0,00
Del Sector Privado	0,00		0,00
Del Sector Público	0,00		0,00
De la Administración Nacional	0,00		0,00
Del Sector Público Empresarial	0,00		0,00
De provincias y municipios	0,00		0,00
Del Sector externo	0,00		0,00
- Disminución de la Inv. Financiera	0,00		0,00
Venta de Acciones y Participaciones de Capital	0,00		0,00
<b>V - GASTOS DE CAPITAL</b>	0,00		0,00
- Inversión Real Directa	0,00		0,00
Incremento de Existencias	0,00		0,00
Otras Inversiones Reales Directas	0,00		0,00
- Transferencias de Capital	0,00		0,00
Al Sector Privado	0,00		0,00
Al Sector Público	0,00		0,00
Al Sector Externo	0,00		0,00
- Inversión Financiera	0,00		0,00
<b>VI - TOTAL RECURSOS (I+IV)</b>	193.260,47		193.260,47
<b>VII - TOTAL GASTOS (II+V)</b>	0,00		0,00
<b>VIII - RESULTADO FINANCIERO</b>	193.260,47		193.260,47
<b>IX - FUENTES FINANCIERAS</b>	0,00		0,00
- Disminución de la Inv. Financiera	0,00		0,00
- Disminución de Disponibilidades	0,00		0,00
- Disminución de las Inversiones Financieras Temporarias	0,00		0,00
- Venta de Títulos y Valores	0,00		0,00
- Disminución de Otros Activos Financieros	0,00		0,00
- Endeudamiento Público o Incremento de Otros Pasivos	0,00		0,00
Deuda Pública y Préstamos	0,00		0,00
Incremento de Otros Pasivos	0,00		0,00
Incremento de Provisiones	0,00		0,00
Incremento de Pasivos Diferidos	0,00		0,00
Incremento por Pasivos no contabilizados	0,00		0,00
Incremento de Fondos de Terceros	0,00		0,00
Deuda Exigible	0,00		0,00
Otros Pasivos	0,00		0,00
- Incremento del Patrimonio	0,00		0,00
Desafectación de Deuda Exigible	0,00		0,00
Otros - A.R.E.A.	0,00		0,00
<b>X - APLICACIONES FINANCIERAS</b>	0,00		0,00
- Inversión Financiera	0,00		0,00
- Incremento de Disponibilidades	0,00		0,00
- Incremento de Inversiones Financieras Temporarias	0,00		0,00
- Títulos, Valores y Aportes Capital	0,00		0,00
- Transferencias a Cobrar	0,00		0,00
- Incremento de Otros Activos Financieros	0,00		0,00
- Amortización de Deudas y Disminución de Otros Pasivos	0,00		0,00
Deuda Pública y Préstamos	0,00		0,00
Disminución de Otros Pasivos	0,00		0,00
Disminución de Pasivos Diferidos	0,00		0,00
Pago de Deuda Exigible	0,00		0,00
Desafectación de Deuda Exigible	0,00		0,00
Fondos de Terceros	0,00		0,00
Otros	0,00		0,00
- Cancelación de Otros Pasivos	0,00		0,00
- Disminución del Patrimonio	0,00		0,00
A.R.E.A.	0,00		0,00
Otros	0,00		0,00

FIRMA

FIRMA

FIRMA

Se certifica que se ha tenido a la vista la documentación de respaldo.

C.P. ANA MARÍA SANTOS  
 DIRECTORA GENERAL  
 ADMINISTRACIÓN FINANCIERA

Mg. Santiago Jorge Fernández  
 Secretario de Administración  
 Financiera

Lic. FRANCISCO A. MOREA  
 RECTOR

SAF: 823  
 UNIVERSIDAD NACIONAL DE MAR DEL PLATA  
 Ejercicio: 2016  
 Fecha: 31/12/2016  
 Versión: 7

Cuadro 10.1.1



CUENTA AHORRO-INVERSIÓN-FINANCIAMIENTO  
 UNIVERSIDADES NACIONALES

- En pesos -

Fuente de Financiamiento	Transferencias Devengadas		N° de Norma	Entidad de Procedencia
	Corriente	Capital		
Tesoro Nacional	\$ 76.080.772,00		Res. N° 3 SPU	FUENTE 11 Ministerio de Educación y Deportes
	\$ 2.888.327,00		Res. N° 2 SPU	Ministerio de Educación y Deportes
	\$ 382.338,00		Res. N° 18	Ministerio de Educación y Deportes
	\$ 2.888.327,00		Res. N° 6 SPU	Ministerio de Educación y Deportes
	\$ 76.079.096,00		Res. N° 7 SPU	Ministerio de Educación y Deportes
	\$ 81.333.055,00		Res. N° 11 SPU	Ministerio de Educación y Deportes
	\$ 4.620.463,00		Res. N° 16/16	Ministerio de Educación y Deportes
	\$ 91.882.894,00		Res. N° 39/16	Ministerio de Educación y Deportes
	\$ 6.896.144,00		Res. N° 99/16	Ministerio de Educación y Deportes
	\$ 81.329.701,00		Res. N° 159/16	Ministerio de Educación y Deportes
	\$ 738.381,00		Res. N° 160/16	Ministerio de Educación y Deportes
	\$ 25.569.025,00		Res. N° 161/16	Ministerio de Educación y Deportes
	\$ 76.427,00		Res. N° 439/16	Ministerio de Educación y Deportes
	\$ 121.696.918,00		Res. N° 550/16	Ministerio de Educación y Deportes
	\$ 3.457.124,00		Res. N° 551/16	Ministerio de Educación y Deportes
	\$ 6.193.050,00		Res. N° 630/16	Ministerio de Educación y Deportes
	\$ 1.592.000,00		Res. N° 9 SSGC	Ministerio de Educación y Deportes
	\$ 346.128,00		Resolución N° 76	Ministerio de Educación y Deportes
	\$ 152.000,00		Res. N° 984 SPU	Ministerio de Educación y Deportes
	\$ 14.356.309,00		Res. N° 31/16 SS	Ministerio de Educación y Deportes
	\$ 81.326.348,00		Res. N° 32/16 SS	Ministerio de Educación y Deportes
	\$ 3.446.564,00		Res. N° 33/16 SS	Ministerio de Educación y Deportes
	\$ 2.204.805,00		Res. N° 1069/16	Ministerio de Educación y Deportes
	\$ 970.000,00		Res. N° 1067/16	Ministerio de Educación y Deportes
	\$ 250.000,00		Res. N° 1066/16	Ministerio de Educación y Deportes
	\$ 739.655,00		Res. N° 997/16 S	Ministerio de Educación y Deportes
	\$ 16.601.006,00		Res. N° 1219/16	Ministerio de Educación y Deportes
	\$ 84.771.235,00		Res. N° 1237/16	Ministerio de Educación y Deportes
	\$ 25.000,00		Res. N° 1295/16	Ministerio de Educación y Deportes
	\$ 75.000,00		Res. N° 1357/16	Ministerio de Educación y Deportes
	\$ 5.136.791,00		Res. N° 1405/16	Ministerio de Educación y Deportes
	\$ 141.781,00		Res. N° 1476/16	Ministerio de Educación y Deportes
	\$ 84.769.558,00		Res. N° 1506/16	Ministerio de Educación y Deportes
	\$ 21.988.159,00		Res. N° 1523/16	Ministerio de Educación y Deportes
	\$ 100.000,00		Res. N° 1670/16	Ministerio de Educación y Deportes
	\$ 84.767.881,00		Res. N° 1762/16	Ministerio de Educación y Deportes
	\$ 761.289,00		Res. N° 1637/16	Ministerio de Educación y Deportes
	\$ 195.000,00	\$ 305.000,00	Res. N° 1761/16	Ministerio de Educación y Deportes
	\$ 21.988.158,00		Res. N° 40/16 SS	Ministerio de Educación y Deportes
	\$ 100.000,00		Res. N° 1849/16	Ministerio de Educación y Deportes
\$ 35.000,00		Res. N° 1918/16	Ministerio de Educación y Deportes	
\$ 50.000,00		Res. N° 1929/16	Ministerio de Educación y Deportes	
\$ 50.000,00		Res. N° 1966/16	Ministerio de Educación y Deportes	
\$ 130.228,00		Res. N° 1968/16	Ministerio de Educación y Deportes	
\$ 690.000,00		Res. N° 1993/16	Ministerio de Educación y Deportes	
\$ 274.821,00		Res. N° 2087/16	Ministerio de Educación y Deportes	
\$ 426.988,00		Res. N° 2101/16	Ministerio de Educación y Deportes	
\$ 350.000,00		Res. N° 2136/16	Ministerio de Educación y Deportes	
\$ 280.000,00		Res. N° 2138/16	Ministerio de Educación y Deportes	
\$ 88.250,00	\$ 264.750,00	Res. N° 2158/16	Ministerio de Educación y Deportes	
\$ 979.200,00		Res. N° 2181/16	Ministerio de Educación y Deportes	
\$ 1.000.000,00		Res. N° 2190/16	Ministerio de Educación y Deportes	
\$ 10.473.335,00		Res. N° 2200/16	Ministerio de Educación y Deportes	
\$ 84.766.205,00		Res. N° 2238/16	Ministerio de Educación y Deportes	

C.F. ANA MARÍA SANTOS  
 DIRECTORA GENERAL  
 ADMINISTRACIÓN U.N.M.d.P.

Mg. Santiago Jorge Fernández  
 Secretario de Administración  
 Financiera

Lic. FRANCISCO A. MOREA  
 RECTOR

	\$ 2.131.120,00		Res. N° 2329/16	Ministerio de Educación y Deportes
	\$ 25.731.353,00		Res. N° 2330/16	Ministerio de Educación y Deportes
	\$ 350.000,00		Res. N° 2370/16	Ministerio de Educación y Deportes
	\$ 536.646,00		Res. N° 2371/16	Ministerio de Educación y Deportes
	\$ 286.270,00		Res. N° 2372/16	Ministerio de Educación y Deportes
	\$ 387.889,00		Res. N° 2373/16	Ministerio de Educación y Deportes
	\$ 1.712.264,00		Res. N° 2389/16	Ministerio de Educación y Deportes
	\$ 1.447.554,00		Res. N° 2387/16	Ministerio de Educación y Deportes
	\$ 5.460.000,00		Res. N° 2394/16	Ministerio de Educación y Deportes
	\$ 275.000,00		Res. N° 2424/16	Ministerio de Educación y Deportes
	\$ 3.100.000,00		Res. N° 2463/16	Ministerio de Educación y Deportes
	\$ 450.000,00		Res. N° 2529/16	Ministerio de Educación y Deportes
	\$ 510.652,00		Res. N° 2554/16	Ministerio de Educación y Deportes
	\$ 227.963,00		Res. N° 2555/16	Ministerio de Educación y Deportes
	\$ 2.499.679,00		Res. N° 2595/16	Ministerio de Educación y Deportes
	\$ 385.528,00	\$ 164.400,00	Res. N° 2603/16	Ministerio de Educación y Deportes
	\$ 124.553.236,00		Res. N° 2670/16	Ministerio de Educación y Deportes
	\$ 949.500,00		Res. N° 3778/14	Ministerio de Educación y Deportes
	\$ 36.800,00	\$ 458.200,00	Res. N° 2913/16	Ministerio de Educación y Deportes
	\$ 24.000,00		Res. N° 2935/16	Ministerio de Educación y Deportes
	\$ 7.872.634,00		Res. N° 2936/16	Ministerio de Educación y Deportes
	\$ 701.567,00		Res. N° 2670/16	Ministerio de Educación y Deportes
				FUENTE 15
	\$ 43.085.726,00		Res. N° 2703/16	Ministerio de Educación y Deportes
	\$ 7.144.000,00		Res. N° 2704/16	Ministerio de Educación y Deportes
	\$ 580.179,00		Res. N° 2670/16	Ministerio de Educación y Deportes
	\$ 5.636.840,00		Res. N° 2920/16	Ministerio de Educación y Deportes
				FUENTE 14
	\$ 122.466,00		Res. C.E. N° 108	Consejo Interuniversitario Nacional
	\$ 387.534,00		Res. C.E. N° 108	Consejo Interuniversitario Nacional
	\$ 128.000,00		Res. P. N° 356/14	Consejo Interuniversitario Nacional
	\$ 104.995,80		Res. C.E. N° 111	Consejo Interuniversitario Nacional
				FUENTE 11 OTRAS JURISDICCIONES
	\$ 3.733,00		Res. N° 170/16	Ministerio de Ciencia, Tecn. E Innov. Pdtiva
				FUENTE 22 OTRAS JURISDICCIONES
	\$ 96.316,47		BID 2923/OC-AR	Ministerio de la Producción
	\$ 96.944,00		BID 3497/OC-AR	Ministerio Ciencia Tec. e Innovación Pdtiva
Subtotal	1.345.507.125,27			
Crédito Externo				
Subtotal	0,00			
Otras Fuentes de Financiamiento				
Subtotal	0,00			
Total de la Administración Nacional	1.345.507.125,27	1.192.350,00		

Firma  
**C.P. A. MARIA SANTOS**  
 DIRECTORA GENERAL  
 ADMINISTRACIÓN P.N.M.D.P.

Firma  
 Firma  
 Firma  
 Mg. Santiago Jorge Fernández  
 Secretario de Administración  
 Financiera

Firma  
 Lic. FRANCISCO A. MOREA  
 RECTOR

CUENTA AHORRO-INVERSIÓN-FINANCIAMIENTO  
UNIVERSIDADES NACIONALES  
TRANSFERENCIAS DE LA ADMINISTRACION NACIONAL

al 31/12/2016

DENOMINACION UNIVERSIDAD NACIONAL DE MAR DEL PLATA

ENTIDAD N° 823

- En pesos -

El monto de las Transferencias de la Administración Nacional - Tesoro Nacional, Crédito Externo y Otras Fuentes de Financiamiento (Fuentes 13, 14, 15 y 21) - Corrientes y de Capital, informado en los presentes Cuadros es de \$ 1.346.699.475,27 ( \$ 1.345.507.125,27 + 1.192.350,- )  
Se llega a ese importe, considerando los importes informados por la SPU en las siguientes Planillas:

- \* Ejecución de las Transferencias a las Universidades Nacionales entre el 01/01/2016 y el 31/12/2016 - Todas las fuentes - Programa 26, por \$ 1.342.542.237,-
- \* Ejecución de las Transferencias a las Universidades Nacionales entre el 01/01/2016 y el 31/12/2016 - Fuente 11 - Programa 98 - Actividad 1, por \$ 2.267.749,-
- \* Transferencias de Otras Jurisdicciones de todas las fuentes al 31/12/2016 por \$ 193.260,47 más los siguientes ajustes:

- 1- Transferencias no incluidas en la Planilla enviada por la CGN / SPU por \$ 3.733,- Resolución N° 170/16 Ministerio de Ciencia,Tecnología e Innovación Productiva
- 2- Transferencias no incluidas en la Planilla enviada por la CGN / SPU por \$ 949,500,- Resolución 3778/14 Ministerio de Educación y Deportes - Programa Universitario de Historia Argentina y Latinoamericana.
- 3- Fuente 14 :Transferencias del Consejo Interuniversitario Nacional por \$ 742,995,80

C.P. ANA MARI SANTOS  
DIRECTORA GENERAL  
Área de Asesoría y Gestión U.N.M.D.E.

Mg. Santiago Jorge Fernández  
Secretario de Administración  
Financiera

Lic. FRANCISCO A. MOREA  
RECTOR





ESTADO DE COMPOSICIÓN DEL CREDITO DE CIERRE  
POR OBJETO DEL GASTO, FUENTE DE FINANCIAMIENTO Y FUNCIÓN

CONSIDERADO INCISO	CONCEPTO	TESORO NACIONAL CREDITO DE CIERRE DEVENGADO	RECURSOS PROPIOS RECAUDADO	RECURSOS CON AFECTACION ESPECIFICA CREDITO DE CIERRE DEVENGADO	TRANSFERENCIAS INTERNAS CREDITO DE CIERRE DEVENGADO	CREDITO INTERNO CREDITO DE CIERRE DEVENGADO	ECONOMIAS DE EJERCICIOS ANTERIORES CREDITO DE CIERRE DEVENGADO	TRANSFERENCIAS EXTERNAS CREDITO DE CIERRE DEVENGADO	CREDITO EXTERNO CREDITO DE CIERRE DEVENGADO	TOTAL GENERAL
1	Gastos en Personal	1.251.832.040,16	18.340.864,99	0,00	285.093,20	4.888.133,76	0,00	0,00	0,00	1.276.315.931,71
2	Bienes de Consumo	10.097.412,27	5.776.596,96	0,00	233.846,02	4.590.773,25	0,00	0,00	0,00	20.698.568,50
3	Servicios no Personales	29.760.869,31	27.923.342,71	12.173,12	101.093,60	23.596.310,14	20,405,76	191.219,95	0,00	851.793.444,02
4	Bienes de Uso	9.726.380,01	1.452.716,99	0,00	370.549,68	15.239.744,65	0,00	3.083.399,56	0,00	27.382.713,87
5	Transferencias - Corrientes - De Capital	28.857.530,91 28.837.530,91 0,00	1.836.871,36 1.836.871,36 0,00	1,42 1,42 0,00	696.000,00 696.000,00 0,00	12.807.740,31 12.807.740,31 59,00	12.807.740,31 0,00 0,00	0,00 0,00 0,00	0,00 0,00 0,00	44.215.908,44 44.215.849,44 59,00
6	Activos Financieros	0,00	0,00	0,00	0,00	0,00	0,00	0,00	0,00	0,00
7	Servicios de la Deuda	12.478.863,31	0,00	0,00	4.641.780,99	1.693,34	0,00	0,00	0,00	17.124.777,67
8	Otros Gastos	0,00	0,00	0,00	8.201.296,10	0,00	0,00	0,00	0,00	8.201.296,10
9	Gastos Figurativos	0,00	0,00	0,00	0,00	0,00	0,00	0,00	0,00	0,00
TOTAL GENERAL		1.345.763.219,00	47.330.262,77	121.762,4	9.273.861,58	7.535.935,33	62.531.905,43	20.486,18	802.619,51	1.472.084.286,31

Se certifica que se ha tenido a la vista la documentación de respaldo.

FIRMA


FIRMA

FIRMA

G.P. ANA MARCELA GARCIA  
DIRECTOR GENERAL  
ADMINISTRACIÓN G.N.M.d.F.

Mg. Santiago Jorge Fernández  
Secretario de Administración  
Financiera

Lic. FRANCISCO A. MOREA  
RECTOR



Fecha: 31/12/2016  
Versión: 6

ESTADO DE COMPOSICIÓN DEL CRÉDITO DE CIERRE  
POR OBJETO DE GASTO, FUENTE DE FINANCIAMIENTO Y FUNCIÓN

INCISO	CONCEPTO	TESORO NACIONAL CRÉDITO DE CIERRE DEVENGADO	RECURSOS PROPIOS RECAUDADO	RECURSOS CON AFECTACIÓN ESPECÍFICA CRÉDITO DE CIERRE DEVENGADO	TRANSFERENCIAS INTERNAS CRÉDITO DE CIERRE DEVENGADO	CRÉDITO INTERNO CRÉDITO DE CIERRE DEVENGADO	ECONOMÍAS DE EJERCICIOS ANTERIORES CRÉDITO DE CIERRE DEVENGADO	TRANSFERENCIAS		TOTAL GENERAL
								CRÉDITO DE CIERRE DEVENGADO	CRÉDITO DE CIERRE DEVENGADO	
1	Gastos en Personal	1.180.732.102,00	9.786.531,24	0,00	0,00	282.733,87	4.833.759,45	0,00	0,00	1.195.672.126,61
2	Bienes de Consumo	10.097.112,27	5.776.596,96	0,00	0,00	255.846,02	4.530.669,20	0,00	0,00	20.659.454,45
3	Servicios no Personales	27.682.190,00	27.841.330,73	12.173,12	101.993,80	2.057.561,21	24.531.513,61	20.403,76	191.219,95	85.447.293,08
4	Bienes de Uso	9.736.383,01	1.432.715,99	0,00	370.569,18	274.899,98	13.239.741,65	0,00	305.979,56	27.382.713,67
5	Transferencias - Corrientes - De Capital	16.070.887,20 0,00	1.836.871,50 0,00	1,42 0,00	606.000,00 0,00	172.533,00 0,00	6.490.828,96 59,00	0,37 0,00	0,00 0,00	25.111.543,38 59,00
6	Activos Financieros	0,00	0,00	0,00	0,00	0,00	0,00	0,00	0,00	0,00
7	Servicios de la Deuda	12.478.963,34	0,00	0,00	0,00	4.641.790,99	1.083,31	0,00	0,00	171.181.272,67
8	Otros Gastos	0,00	0,00	0,00	6.201.296,10	0,00	0,00	0,00	0,00	8.201.296,10
9	Gastos Fisgratíficos	0,00	0,00	0,00	0,00	0,00	0,00	0,00	0,00	0,00
TOTAL GENERAL		1.256.97.083,73	46.693.974,47	12.176,54	9.378.861,88	753.576,00	55.641.519,25	26.406,13	502.615,51	1.376.578.205,16

Se certifica que se ha fundado a la vista la documentación de respaldo.

FRIMA

FRIMA

FRIMA

G.R. ANA MARÍA SANTOS  
DIRECTORA GENERAL  
ADMINISTRATIVA H.M.D.F.

Mg. Santiago Jorge Feinandez  
Secretario de Administración  
Financiera

Lic. FRANCISCO A. MOREA  
RECTOR

82

ESTADO DE COMPOSICIÓN DEL CRÉDITO DE CIERRE  
POR OBJETO DEL GASTO, FUENTES DE FINANCIAMIENTO Y FUNCIÓN


ÍNCISO	CONCEPTO	TESORO NACIONAL CRÉDITO DE CIERRE DEVENGADO	RECURSOS PROPIOS RECAUDADO	RECURSOS CON AFECTACIÓN ESPECÍFICA CRÉDITO DE CIERRE DEVENGADO	TRANSFERENCIAS INTERNAS CRÉDITO DE CIERRE DEVENGADO	CRÉDITO INTERNO CRÉDITO DE CIERRE DEVENGADO	ECONOMÍAS DE EJERCICIOS ANTERIORES CRÉDITO DE CIERRE DEVENGADO	TRANSFERENCIAS EXTERNAS CRÉDITO DE CIERRE DEVENGADO	CRÉDITO EXTERNO		TOTAL GENERAL
									CRÉDITO DE CIERRE DEVENGADO	CRÉDITO DE CIERRE DEVENGADO	
1	Gastos en Personal	74.099.938,15	554.133,55	0,00	0,00	2.139,33	32.174,27	0,00	0,00	0,00	74.688.805,10
2	Bienes de Consumo	0,00	0,00	0,00	0,00	0,00	164,05	0,00	0,00	0,00	164,05
3	Servicios no Personales	2.078.778,41	82.172,00	0,00	0,00	0,00	561.796,53	0,00	0,00	0,00	2.722.746,94
4	Bienes de Uso	0,00	0,00	0,00	0,00	0,00	0,00	0,00	0,00	0,00	0,00
5	Transferencias - Corrientes	12.767.433,71	0,00	0,00	0,00	0,00	43.165.931,26	0,00	0,00	0,00	19.104.365,06
	- De Capital	12.767.433,71	0,00	0,00	0,00	0,00	43.165.931,26	0,00	0,00	0,00	19.104.365,06
6	Activos Financieros	0,00	0,00	0,00	0,00	0,00	0,00	0,00	0,00	0,00	0,00
7	Servicios de la Deuda	0,00	0,00	0,00	0,00	0,00	0,00	0,00	0,00	0,00	0,00
8	Otros Gastos	0,00	0,00	0,00	0,00	0,00	0,00	0,00	0,00	0,00	0,00
9	Gastos Figurativos	0,00	0,00	0,00	0,00	0,00	0,00	0,00	0,00	0,00	0,00
	<b>TOTAL GENERAL</b>	<b>88.966.150,27</b>	<b>636.305,55</b>	<b>0,00</b>	<b>0,00</b>	<b>2.139,33</b>	<b>89.11.266,20</b>	<b>0,00</b>	<b>0,00</b>	<b>0,00</b>	<b>96.576.091,15</b>


Se certifica que se ha tenido a la vista la documentación de respaldo.

FIRMA

FIRMA

FIRMA

  
**MARÍA SANTOS**  
 DIRECTORA GENERAL  
 ADMINISTRACIÓN H.N.M.d.P.

  
 Mg. Santiago Jorge Fernández  
 Secretario de Administración  
 Financiera

  
**Lic. FRANCISCO A. MOREA**  
 RECTOR











CONSIDADO

INCISO	CONCEPTO	COMPROMISOS NO DEVENGADOS AL CIERRE DEL EJERCICIO										TOTAL		
		TESORO NACIONAL	RECURSOS PROPIOS	RECURSOS CON AFECT. ESPECIFICA	TRANSFERENCIAS INTERNAS	CRÉDITO INTERNO	ECONOMÍAS DE EJ. ANTERIORES	TRANSFERENCIAS EXTERNAS	CRÉDITO EXTERNO	- En pesos -				
1	Gastos en Personal	48.190,66	0,00	0,00	0,00	0,00	0,00	0,00	0,00	0,00	0,00	0,00	0,00	48.190,66
	- Personal Permanente	0,00	0,00	0,00	0,00	0,00	0,00	0,00	0,00	0,00	0,00	0,00	0,00	0,00
	- Personal Temporario	0,00	0,00	0,00	0,00	0,00	0,00	0,00	0,00	0,00	0,00	0,00	0,00	0,00
	- Servicios Externos	0,00	0,00	0,00	0,00	0,00	0,00	0,00	0,00	0,00	0,00	0,00	0,00	0,00
	- Asignaciones familiares	0,00	0,00	0,00	0,00	0,00	0,00	0,00	0,00	0,00	0,00	0,00	0,00	0,00
	- Asistencia Social al Personal	48.190,66	0,00	0,00	0,00	0,00	0,00	0,00	0,00	0,00	0,00	0,00	0,00	48.190,66
	- Beneficios y Compensaciones	0,00	0,00	0,00	0,00	0,00	0,00	0,00	0,00	0,00	0,00	0,00	0,00	0,00
	Otros	0,00	0,00	0,00	0,00	0,00	0,00	0,00	0,00	0,00	0,00	0,00	0,00	0,00
2	Bienes de Consumo	1.317.401,65	305.119,25	0,00	0,00	0,00	0,00	0,00	0,00	1.073.653,37	0,00	0,00	0,00	2.698.174,27
3	Servicios no Personales	428.471,23	200.371,63	2.895,12	0,00	0,00	0,00	188.379,10	0,00	1.878.870,41	0,00	0,00	0,00	2.700.187,49
	- Servicios Básicos	97.914,88	0,00	0,00	0,00	0,00	0,00	0,00	0,00	116.916,70	0,00	0,00	0,00	234.861,58
	- Alquileres y derechos	15.000,00	0,00	0,00	0,00	0,00	0,00	0,00	0,00	138.082,07	0,00	0,00	0,00	204.844,07
	- Mantenimiento, reparación y limpieza	99.938,06	72.664,00	0,00	0,00	0,00	0,00	138.129,10	0,00	198.227,70	0,00	0,00	0,00	509.278,86
	- Servicios técnicos y profesionales	0,01	6.520,09	0,00	0,00	0,00	0,00	0,00	0,00	256.300,00	0,00	0,00	0,00	262.820,10
	- Servicios comerciales y financieros	66.249,69	35.352,56	0,00	0,00	0,00	0,00	0,00	0,00	972.445,31	0,00	0,00	0,00	1.072.242,56
	- Publicidad y propaganda	0,00	0,00	0,00	0,00	0,00	0,00	0,00	0,00	186.572,73	0,00	0,00	0,00	186.572,73
	- Pasajes y viáticos	147.318,59	71.022,38	2.895,12	0,00	0,00	0,00	3.000,00	0,00	325,90	0,00	0,00	0,00	410.809,42
	- Impuestos, derechos y tasas	0,00	0,00	0,00	0,00	0,00	0,00	0,00	0,00	0,00	0,00	0,00	0,00	0,00
	- Otros servicios	0,00	0,00	0,00	0,00	0,00	0,00	0,00	0,00	0,00	0,00	0,00	0,00	0,00
4	Bienes de Uso	716.699,48	136.731,30	0,00	0,00	0,00	0,00	0,00	0,00	1.210.426,49	0,00	0,00	0,00	2.093.860,27
	- Infraestructura	639.852,48	0,00	0,00	0,00	0,00	0,00	0,00	0,00	718.883,70	0,00	0,00	0,00	1.358.736,18
	- Equipamiento	76.847,00	136.731,30	0,00	0,00	0,00	0,00	0,00	0,00	462.769,18	0,00	0,00	0,00	676.350,48
	- Otros	0,00	0,00	0,00	0,00	0,00	0,00	0,00	0,00	58.773,61	0,00	0,00	0,00	58.773,61
5	Transferencias	33.750,00	4.488,00	0,00	0,00	0,00	0,00	0,00	0,00	329.247,67	0,00	0,00	0,00	367.485,67
	- Corrientes	33.750,00	4.488,00	0,00	0,00	0,00	0,00	0,00	0,00	329.247,67	0,00	0,00	0,00	367.485,67
	- De Capital	0,00	0,00	0,00	0,00	0,00	0,00	0,00	0,00	0,00	0,00	0,00	0,00	0,00
6	Activos Financieros	0,00	0,00	0,00	0,00	0,00	0,00	0,00	0,00	0,00	0,00	0,00	0,00	0,00
7	Servicios de la Deuda	5.915.989,22	0,00	0,00	0,00	0,00	0,00	0,00	0,00	0,00	0,00	0,00	0,00	5.915.989,22
8	Otros Gastos	0,00	0,00	0,00	0,00	0,00	0,00	0,00	0,00	0,00	0,00	0,00	0,00	0,00
9	Gastos Figurativos	0,00	0,00	0,00	0,00	0,00	0,00	0,00	0,00	0,00	0,00	0,00	0,00	0,00
	<b>TOTAL GENERAL</b>	<b>8.491.502,24</b>	<b>647.213,18</b>	<b>2.895,12</b>	<b>0,00</b>	<b>188.379,10</b>	<b>4.524.197,54</b>	<b>0,00</b>	<b>0,00</b>	<b>13.854.187,58</b>	<b>0,00</b>	<b>0,00</b>	<b>0,00</b>	<b>13.854.187,58</b>

Se certifica que se ha leído e la vista la documentación de respaldo.

FIRMA

FIRMA

FIRMA

FIRMA

C. P. ANA VERA SANTOS  
 DIRECTORA GENERAL  
 DE ADMINISTRACIÓN U.N.M.d.P.

Mg. Santiago Jorge Fernández  
 Secretario de Administración  
 Financiera

Lic. FRANCISCO A. MOREA  
 RECTOR

AS



Función: 4 INCISO	C O N C E P T O									- En pesos -			
	TESORO NACIONAL	RECURSOS PROPIOS	RECURSOS CON AFECT. ESPECIFICA	COMPROMISOS NO DEVENGADOS AL CIERRE DEL EJERCICIO ECONOMIAS DE EJ. ANTERIORES	CREDITO INTERNO	TRANSFERENCIAS EXTERNAS	TRANSFERENCIAS EXTERNAS	CREDITO EXTERNO	TOTAL				
1	Gastos en Personal - Personal Permanente - Personal Temporario - Servicios Extraordinarios - Asignaciones Familiares - Asignación Social al Personal - Beneficios y Compensaciones Otros Bienes de Consumo	48.190,66 0,00 0,00 0,00 0,00 0,00 0,00 0,00 0,00 305.419,25	0,00 0,00 0,00 0,00 0,00 0,00 0,00 0,00 0,00 0,00	0,00 0,00 0,00 0,00 0,00 0,00 0,00 0,00 0,00 0,00	0,00 0,00 0,00 0,00 0,00 0,00 0,00 0,00 0,00 0,00	0,00 0,00 0,00 0,00 0,00 0,00 0,00 0,00 0,00 0,00	0,00 0,00 0,00 0,00 0,00 0,00 0,00 0,00 0,00 0,00	0,00 0,00 0,00 0,00 0,00 0,00 0,00 0,00 0,00 0,00	0,00 0,00 0,00 0,00 0,00 0,00 0,00 0,00 0,00 0,00	48.190,66 0,00 0,00 0,00 0,00 0,00 0,00 0,00 0,00 305.419,25			
2	Bienes de Consumo	1.317.401,65	0,00	0,00	0,00	0,00	0,00	0,00	0,00	1.317.401,65			
3	Servicios no Personales - Servicios Básicos - Alquileres y derechos - Mantenimiento, reparación y limpieza - Servicios técnicos y profesionales - Servicios comerciales y financieros - Publicidad y propaganda - Pasajes y viáticos - Impuestos, derechos y tasas - Otros servicios	429.471,23 97.944,88 15.000,00 99.958,06 0,01 69.249,69 147.318,59 0,00 0,00 0,00	0,00 0,00 0,00 0,00 0,00 0,00 0,00 0,00 0,00 0,00	2.895,12 0,00 0,00 0,00 0,00 0,00 0,00 0,00 0,00 0,00	0,00 0,00 0,00 0,00 0,00 0,00 0,00 0,00 0,00 0,00	188.579,10 46.950,08 138.429,10 0,00 0,00 0,00 3.000,00 0,00 0,00 0,00	0,00 0,00 0,00 0,00 0,00 0,00 0,00 0,00 0,00 0,00	0,00 0,00 0,00 0,00 0,00 0,00 0,00 0,00 0,00 0,00	0,00 0,00 0,00 0,00 0,00 0,00 0,00 0,00 0,00 0,00	2.903.860,27 234.861,58 204.844,07 599.278,86 269.820,10 1.077.247,56 410.809,62 325,90 0,00 0,00			
4	Bienes de Uso - Infraestructura - Equipamiento - Otros	716.699,48 699.832,48 76.847,00 0,00	0,00 0,00 0,00 0,00	0,00 0,00 0,00 0,00	0,00 0,00 0,00 0,00	0,00 0,00 0,00 0,00	0,00 0,00 0,00 0,00	0,00 0,00 0,00 0,00	0,00 0,00 0,00 0,00	2.093.860,27 1.358.736,18 676.350,48 58.773,61			
5	Transferencias - Corrientes - De Capital	0,00 0,00 0,00	0,00 0,00 0,00	0,00 0,00 0,00	0,00 0,00 0,00	0,00 0,00 0,00	0,00 0,00 0,00	0,00 0,00 0,00	0,00 0,00 0,00	268.371,00 263.371,00 0,00			
6	Activos Financieros	0,00	0,00	0,00	0,00	0,00	0,00	0,00	0,00	0,00			
7	Servicios de la Deuda	5.915.989,22	0,00	0,00	0,00	0,00	0,00	0,00	0,00	5.915.989,22			
8	Otros Gastos	0,00	0,00	0,00	0,00	0,00	0,00	0,00	0,00	0,00			
9	Gastos Figurativos	0,00	0,00	0,00	0,00	0,00	0,00	0,00	0,00	0,00			
<b>TOTAL GENERAL</b>										<b>13.750.072,91</b>			

Se certifica que se ha tenido a la vista la documentación de respaldo.

FIRMA

FIRMA

FIRMA

G. P. A. C. S. A. S. SANTOS  
 DIRECTORA GENERAL  
 ADMINISTRACIÓN FINANCIERA

Mg. Santiago Jorge Fernández  
 Secretario de Administración Financiera

Lic. FRANCISCO A. MOREA  
 RECTOR

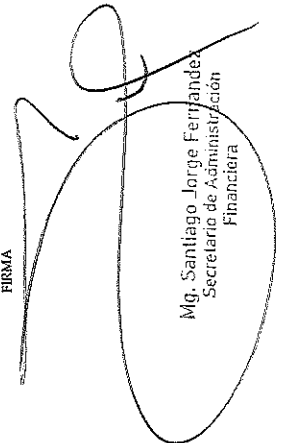
119


- En pesos -

Función 5 INCISO	CONCEPTO	COMPROMISOS NO DEVENGADOS AL CIERRE DEL EJERCICIO						ECONOMIAS DE EJ. ANTERIORES	TRANSFERENCIAS EXTERNAS	CRÉDITO EXTERNO	TOTAL
		TESORO NACIONAL	RECURSOS PROPIOS	RECURSOS CON AFECT. ESPECIFICA	TRANSFERENCIAS INTERNAS	CRÉDITO INTERNO					
1	Gastos en Personal	0,00	0,00	0,00	0,00	0,00	0,00	0,00	0,00	0,00	
	- Personal Permanente	0,00	0,00	0,00	0,00	0,00	0,00	0,00	0,00	0,00	
	- Personal Temporario	0,00	0,00	0,00	0,00	0,00	0,00	0,00	0,00	0,00	
	- Servicios Extraordinarios	0,00	0,00	0,00	0,00	0,00	0,00	0,00	0,00	0,00	
	- Asignaciones Familiares	0,00	0,00	0,00	0,00	0,00	0,00	0,00	0,00	0,00	
	- Asignación Social al Personal	0,00	0,00	0,00	0,00	0,00	0,00	0,00	0,00	0,00	
	- Beneficios y Compensaciones	0,00	0,00	0,00	0,00	0,00	0,00	0,00	0,00	0,00	
	Otros	0,00	0,00	0,00	0,00	0,00	0,00	0,00	0,00	0,00	
2	Bienes de Consumo	0,00	0,00	0,00	0,00	0,00	0,00	0,00	0,00	0,00	
3	Servicios no Personales	0,00	0,00	0,00	0,00	0,00	0,00	0,00	0,00	0,00	
	- Servicios Básicos	0,00	0,00	0,00	0,00	0,00	0,00	0,00	0,00	0,00	
	- Alquileres y derechos	0,00	0,00	0,00	0,00	0,00	0,00	0,00	0,00	0,00	
	- Mantenimiento, reparación y limpieza	0,00	0,00	0,00	0,00	0,00	0,00	0,00	0,00	0,00	
	- Servicios técnicos y profesionales	0,00	0,00	0,00	0,00	0,00	0,00	0,00	0,00	0,00	
	- Servicios comerciales y financieros	0,00	0,00	0,00	0,00	0,00	0,00	0,00	0,00	0,00	
	- Publicidad y propaganda	0,00	0,00	0,00	0,00	0,00	0,00	0,00	0,00	0,00	
	- Pasajes y viáticos	0,00	0,00	0,00	0,00	0,00	0,00	0,00	0,00	0,00	
	- Impuestos, derechos y tasas	0,00	0,00	0,00	0,00	0,00	0,00	0,00	0,00	0,00	
	- Otros servicios	0,00	0,00	0,00	0,00	0,00	0,00	0,00	0,00	0,00	
4	Bienes de Uso	0,00	0,00	0,00	0,00	0,00	0,00	0,00	0,00	0,00	
	- Infraestructura	0,00	0,00	0,00	0,00	0,00	0,00	0,00	0,00	0,00	
	- Equipamiento	0,00	0,00	0,00	0,00	0,00	0,00	0,00	0,00	0,00	
	- Otros	0,00	0,00	0,00	0,00	0,00	0,00	0,00	0,00	0,00	
5	Transferencias	33.750,00	0,00	0,00	0,00	0,00	0,00	0,00	0,00	104.114,67	
	- Corrientes	33.750,00	0,00	0,00	0,00	0,00	0,00	0,00	0,00	104.114,67	
	- De Capital	0,00	0,00	0,00	0,00	0,00	0,00	0,00	0,00	0,00	
6	Activos Financieros	0,00	0,00	0,00	0,00	0,00	0,00	0,00	0,00	0,00	
7	Servicios de la Deuda	0,00	0,00	0,00	0,00	0,00	0,00	0,00	0,00	0,00	
8	Otros Gastos	0,00	0,00	0,00	0,00	0,00	0,00	0,00	0,00	0,00	
9	Gastos Fisguativos	0,00	0,00	0,00	0,00	0,00	0,00	0,00	0,00	0,00	
	<b>TOTAL GENERAL</b>	<b>33.750,00</b>	<b>0,00</b>	<b>0,00</b>	<b>0,00</b>	<b>0,00</b>	<b>0,00</b>	<b>0,00</b>	<b>0,00</b>	<b>104.114,67</b>	


Se certifica que se ha tenido a la vista la documentación de respaldo.

FIRMA

  
 Mg. Santiago Jorge Ferrandini  
 Secretario de Administración  
 Financiera

  
 G.P. ANA MARÍA SANTOS  
 DIRECTORA GENERAL  
 ADMINISTRACIÓN FINANCIERA

FIRMA

  
 LIC. FRANCISCO A. MOREA  
 RECTOR



SAF: 823  
 UNIVERSIDAD NACIONAL DE MAR DEL PLATA  
 Ejercicio: 2016  
 Fecha: 31/12/2016  
 Versión: 6

DETALLE DE GASTOS DE CAPITAL  
 INVERSIÓN REAL DIRECTA  
 UNIVERSIDADES NACIONALES

Formación Bruta de Capital Fijo Descripción	Ubicación Geográfica	Monto Ejecutado 31/12/2016	% de Avance
BIENES PREEXISTENTES		0,00	
TIERRAS Y TERRENOS		0,00	
EDIFICIOS E INSTALACIONES		0,00	
OTROS BIENES PREEXISTENTES		0,00	
CONSTRUCCIONES		13.587.972,72	
CONSTRUC. EN BIENES DE DOMINIO PRIVADO		13.587.972,72	
CONSTRUC. EN BIENES DE DOMINIO PUBLICO		0,00	
MAQUINARIA Y EQUIPO		6.089.894,03	
MAQUINARIA Y EQUIPO DE PRODUCCION		10.546,00	
EQUIPO DE TRANSPORTE TRACCION Y ELEVACION		445.432,89	
EQUIPO SANITARIO Y DE LABORATORIO		153.210,42	
EQUIPO DE COMUNICACIONES Y SEA'ALAMIENTO		696.594,38	
EQUIPO EDUCACIONAL Y RECREATIVO		1.027.161,98	
EQUIPO PARA COMPUTACION		2.622.460,38	
EQUIPO DE OFICINA Y MUEBLES		1.042.236,04	
HERRAMIENTAS Y REPUESTOS MAYORES		0,00	
EQUIPOS VARIOS		92.251,94	
EQUIPO MILITAR Y DE SEGURIDAD		0,00	
EQUIPO MILITAR Y DE SEGURIDAD		0,00	
LIBROS REVISTAS Y OTROS ELEMENTOS COLEC.		54.042,52	
LIBROS REVISTAS Y ELEMENT. COLECCIONABLES		54.042,52	
OBRAS DE ARTE		0,00	
OBRAS DE ARTE		0,00	
SEMOVIENTES		0,00	
SEMOVIENTES		0,00	
ACTIVOS INTANGIBLES		54.797,49	
PROGRAMAS DE COMPUTACION		54.797,49	
OTROS ACTIVOS INTANGIBLES		0,00	
<b>TOTAL</b>		<b>19.786.706,76</b>	

*[Signature]*  
 Lic. FRANCISCA MOREA  
 RECTOR

*[Signature]*  
 Mg. Santiago Jorge Fernández  
 Secretario de Administración  
 Financiera

*[Signature]*  
 C.F. 823 UNIVERSIDADES NACIONALES  
 DIRECCIÓN GENERAL  
 ADMINISTRACIÓN FINANCIERA

CUADRO DE EJECUCIÓN DE PROGRAMAS ESPECIALES DE FINANCIAMIENTO POR JURISDICCION NACIONAL  
 CUENTA DE INVERSIÓN - EJERCICIO al 31 /12/2016

SAF: 823  
 UNIVERSIDAD NACIONAL DE MAR DEL PLATA

JURISDICCION	DENOMINACION DEL PROGRAMA	FUENTE DE FINANCIAMIENTO	CREDITO	COMPROMISO	DEVENGADO POR OBJETO DEL GASTO					TOTAL DEVENGADO
					Inciso 1 Gastos en Personal	Inciso 2 Bienes de Consumo	Inciso 3 Servicios No Personales	Inciso 4 Bienes de Uso	Inciso 5 Transferencias	
70	PROMEI I	16-REMANENTES EJERCICIOS ANTERIORES	20.646,37		0,00	0,00	0,00	0,00	0,00	0,00
70	PROMEI II	16-REMANENTES EJERCICIOS ANTERIORES	8.791,39		0,00	0,00	0,00	0,00	0,00	0,00
70	PROMAGRO	16-REMANENTES EJERCICIOS ANTERIORES	2.932,01	1.750,00	0,00	0,00	0,00	0,00	0,00	0,00
70	PROMSOC	16-REMANENTES EJERCICIOS ANTERIORES	20,01		0,00	0,00	0,00	0,00	0,00	0,00
70	PROMIFYB	16-REMANENTES EJERCICIOS ANTERIORES	283.029,14	55.909,77	0,00	8.853,68	42.888,09	0,00	0,00	51.741,77
70	ARQUITECTURA	16-REMANENTES EJERCICIOS ANTERIORES	572.582,69	107.036,10	0,00	0,00	58.109,58	47.926,52	0,00	107.036,10
70	COOP.INT.Progr. Argentina-Francia Ingenieros Tecnologia - ARFITEC	11-TESORO NACIONAL	1.660.000,00	964.175,00	0,00	0,00	0,00	0,00	964.175,00	964.175,00
70	COOP.INT.Progr. Argentina-Francia Ingenieros Tecnologia - ARFITEC	16-REMANENTES EJERCICIOS ANTERIORES	157.496,38	157.496,38	0,00	0,00	0,00	0,00	157.496,38	157.496,38
70	Proyecto Intercambio UUNN- INTER U	16-REMANENTES EJERCICIOS ANTERIORES	24.135,76		0,00	0,00	0,00	0,00	0,00	0,00
70	Contratos-Programa	16-REMANENTES EJERCICIOS ANTERIORES	51.386,47		0,00	0,00	0,00	0,00	0,00	0,00
70	Programa de Promoción de la Universidad Argentina	16-REMANENTES EJERCICIOS ANTERIORES	117.723,46	32.160,53	0,00	0,00	30.257,03	0,00	0,00	30.257,03
70	Programa de Voluntariado	16-REMANENTES EJERCICIOS ANTERIORES	496.361,00	331.901,00	0,00	0,00	0,00	0,00	286.713,00	286.713,00
70	Programa de Voluntariado	11-TESORO NACIONAL	811.467,00		0,00	0,00	0,00	0,00	0,00	0,00
70	Programa de Seguridad en Universidades Nacionales	16-REMANENTES EJERCICIOS ANTERIORES	2.664.992,12	2.664.991,80	0,00	0,00	2.664.991,80	0,00	0,00	2.664.991,80
70	Programas de Apoyo al Bienestar Universitario	16-REMANENTES EJERCICIOS ANTERIORES	18.000,00		0,00	0,00	0,00	0,00	0,00	0,00
70	Programa de Apoyo al Bienestar Universitario	16-REMANENTES EJERCICIOS ANTERIORES	250.000,00		0,00	0,00	0,00	0,00	0,00	0,00
70	Programa de Incentivo a los Docentes Investigadores	16-REMANENTES EJERCICIOS ANTERIORES	927,20		0,00	0,00	0,00	0,00	0,00	0,00
70	PACENI	16-REMANENTES EJERCICIOS ANTERIORES	48.765,02	362,50	0,00	0,00	0,00	0,00	0,00	0,00
70	COOP.INT.MARCA	11-TESORO NACIONAL	739.655,00	97.808,78	0,00	0,00	14.776,53	0,00	0,00	97.808,78
70	COOP.INT.MARCA	16-REMANENTES EJERCICIOS ANTERIORES	6.695,01	6.694,94	0,00	0,00	6.694,94	0,00	0,00	6.694,94
70	PPUA - FORTALECIMIENTO AREA VINCULACION TECNOLOGICA	16-REMANENTES EJERCICIOS ANTERIORES	13.572,57	13.572,37	0,00	1.139,10	6.577,27	5.856,00	0,00	13.572,37
70	Becas bicentenario	11-TESORO NACIONAL	426.988,00		0,00	0,00	0,00	0,00	0,00	0,00
70	Becas bicentenario	16-REMANENTES EJERCICIOS ANTERIORES	580.175,45	94.829,50	0,00	535,00	38.164,00	23.832,50	32.298,00	94.829,50
70	PROHUM-Proyectos de Apoyo a las Cs.Humanas	16-REMANENTES EJERCICIOS ANTERIORES	1.055,31		0,00	0,00	0,00	0,00	0,00	0,00
70	PPUA - Extensión Universitaria	11-TESORO NACIONAL	356.000,00		0,00	0,00	0,00	0,00	0,00	0,00
70	PPUA - Extensión Universitaria	16-REMANENTES EJERCICIOS ANTERIORES	113.308,03	5.330,84	0,00	0,00	0,00	0,00	5.330,84	5.330,84
70	PPUA - Ferias Internacionales	11-TESORO NACIONAL	109.000,00	23.332,80	0,00	0,00	23.332,80	0,00	0,00	23.332,80
70	PPUA - Ferias Internacionales	16-REMANENTES EJERCICIOS ANTERIORES	48.299,47		0,00	0,00	0,00	0,00	0,00	0,00
70	PPUA - Fortalecimiento Redes	16-REMANENTES EJERCICIOS ANTERIORES	127.471,41	6.836,00	0,00	0,00	6.936,00	0,00	0,00	6.936,00
70	PPUA - Jornada Cine Nac. - Proyectos y Concurso Cortometrajes	16-REMANENTES EJERCICIOS ANTERIORES	13.418,86		0,00	0,00	0,00	0,00	0,00	0,00
70	Apoyo Autoevaluac Proc de Acreditación (arq, odont, geología, química)	16-REMANENTES EJERCICIOS ANTERIORES	144.484,48		0,00	0,00	0,00	0,00	0,00	0,00
70	Apoyo nivel Secundario para la articulación con el Nivel Superior	16-REMANENTES EJERCICIOS ANTERIORES	408.181,87	121.988,26	0,00	34.348,26	33.584,01	2.570,00	43.300,00	113.802,26
70	Programa de Accesibilidad en UUNN	16-REMANENTES EJERCICIOS ANTERIORES	918.311,22	745.808,69	0,00	47.913,85	0,00	444.678,26	0,00	492.592,11
70	Progr Capacitac Docente Gratuita en Condic y Medio Ambiente	16-REMANENTES EJERCICIOS ANTERIORES	331.452,00	331.452,00	0,00	0,00	0,00	0,00	0,00	331.452,00
70	Progr Capacitac Docente Gratuita en Condic y Medio Ambiente	11-TESORO NACIONAL	510.652,00		0,00	0,00	0,00	0,00	0,00	0,00
70	Otras asignaciones FUNDAR	16-REMANENTES EJERCICIOS ANTERIORES	1,00		0,00	0,00	0,00	0,00	0,00	0,00
70	COOP.INT. MOVILIDAD DOCENTES A MADRID	11-TESORO NACIONAL	75.000,00	75.000,00	0,00	0,00	0,00	0,00	0,00	74.999,95
70	COOP.INT. MOVILIDAD DOCENTES A PARIS	11-TESORO NACIONAL	26.200,00		0,00	0,00	0,00	0,00	0,00	0,00



*[Signature]*  
 Lic. FRANCISCO A. MOREA  
 RECTOR

*[Signature]*  
 Mg. Santiago Jorge Fernández  
 Secretario de Administración  
 Financiera

*[Signature]*  
 C.P. ANTONIO SANTOS  
 DIRECTOR GENERAL  
 ADMINISTRACIÓN GENERAL

JURISDICCION	DENOMINACION DEL PROGRAMA	FUENTE DE FINANCIAMIENTO	CREDITO	COMPROMISO	DEVENGADO POR OBJETO DEL GASTO					TOTAL DEVENGADO
					Inciso 1 Gastos en Personal	Inciso 2 Bienes de Consumo	Inciso 3 Servicios No Personales	Inciso 4 Bienes de Uso	Inciso 5 Transferencias	
70	COOP.INT. MOVILIDAD DOCENTES MERCOSUR EDUCATIVO	16-REMANENTES EJERCICIOS ANTERIORES	726.562,56	379.555,03	0,00	74.255,03	0,00	0,00	305.300,00	379.555,03
70	COOP.INT. PROGRAMA PABLO NERUDA	16-REMANENTES EJERCICIOS ANTERIORES	244.357,57	32.156,67	0,00	32.091,63	0,00	0,00	0,00	32.091,63
70	Programa Proyectos Conjuntos de Investigación del Mercosur PPCP	16-REMANENTES EJERCICIOS ANTERIORES	60.390,59	0,00	0,00	0,00	0,00	0,00	0,00	0,00
70	Programa Doctorar	16-REMANENTES EJERCICIOS ANTERIORES	584.322,60	420.610,75	0,00	37.708,75	146.502,00	80.000,00	0,00	264.210,75
70	Programa Doctorar	11-TESORO NACIONAL	535.000,00	0,00	0,00	0,00	0,00	0,00	0,00	0,00
70	Programa de Capacitación NO Docente	15-CREDITO INTERNO	119.767,26	22.720,98	0,00	22.720,98	0,00	0,00	0,00	22.720,98
70	Programa de Capacitación NO Docente	16-REMANENTES EJERCICIOS ANTERIORES	340.686,50	113.233,86	0,00	113.233,86	0,00	0,00	0,00	113.233,86
70	Programa de Capacitación NO Docente	11-TESORO NACIONAL	450.000,00	0,00	0,00	0,00	0,00	0,00	0,00	0,00
70	Programa de Capacitación de Ingenieros (PEFI) (Programa de Cali	15-CREDITO INTERNO	1.040.873,00	153.135,80	0,00	12.285,80	93.900,00	0,00	0,00	106.185,80
70	Plan Estratégico de Formación de Ingenieros (PEFI) (Programa de Cali	11-TESORO NACIONAL	150.000,00	100.000,00	0,00	0,00	0,00	0,00	100.000,00	100.000,00
70	Plan Estratégico de Formación de Ingenieros (PEFI) (Programa de Cali	16-REMANENTES EJERCICIOS ANTERIORES	328.072,87	246.400,00	0,00	0,00	246.400,00	0,00	0,00	246.400,00
70	Prog Maca (Movilidad Académica Colombia - Arg) (PIESCI) (Programa	16-REMANENTES EJERCICIOS ANTERIORES	6.474,00	5.880,00	0,00	0,00	5.880,00	0,00	0,00	5.880,00
70	Inclusión Educativa (FINES/UJUNN en los barrios)	16-REMANENTES EJERCICIOS ANTERIORES	187.988,67	32.511,32	0,00	11.883,61	8.958,71	11.669,00	0,00	32.511,32
70	Apoyo en Seguridad e higiene	12-RECURSOS PROPIOS	685,00	0,00	0,00	0,00	0,00	0,00	0,00	0,00
70	Apoyo en Seguridad e Higiene	11-TESORO NACIONAL	350.000,00	0,00	0,00	0,00	0,00	0,00	0,00	0,00
70	Apoyo en Seguridad e Higiene	16-REMANENTES EJERCICIOS ANTERIORES	556.421,37	4.000,00	0,00	4.000,00	0,00	0,00	0,00	4.000,00
70	Programa Mejora de las Carreras de Química PROMQUIM	11-TESORO NACIONAL	495.000,00	0,00	0,00	0,00	0,00	0,00	0,00	0,00
70	Programa Mejora de las Carreras de Química PROMQUIM	12-RECURSOS PROPIOS	209,22	0,00	0,00	0,00	0,00	0,00	0,00	0,00
70	Programa Mejora de las Carreras de Química PROMQUIM	16-REMANENTES EJERCICIOS ANTERIORES	456.005,30	147.275,56	0,00	80.251,18	0,00	54.040,12	12.500,00	146.791,30
70	Programa Mejora de las Carreras de Química PROMQUIM	16-REMANENTES EJERCICIOS ANTERIORES	880.732,00	880.493,50	0,00	13.805,00	133.795,00	732.893,50	0,00	880.493,50
70	Señales Audiovisuales Universitarias	16-REMANENTES EJERCICIOS ANTERIORES	323.000,00	30.000,00	0,00	0,00	0,00	0,00	30.000,00	30.000,00
70	Proyecto de Mejoramiento de Carreras de Psicología	11-TESORO NACIONAL	353.000,00	0,00	0,00	0,00	0,00	0,00	0,00	0,00
70	Proyecto de Mejoramiento de Carreras de Psicología	16-REMANENTES EJERCICIOS ANTERIORES	157.710,00	33.554,07	0,00	4.462,93	29.091,14	0,00	0,00	33.554,07
70	Cooperativismo y Economía Social	16-REMANENTES EJERCICIOS ANTERIORES	234.600,00	178.260,42	0,00	0,00	52.248,42	0,00	90.000,00	142.248,42
70	ARFAGRI	16-REMANENTES EJERCICIOS ANTERIORES	3.100.000,00	0,00	0,00	0,00	0,00	0,00	0,00	0,00
70	Universidad, Derecho y Justicia	11-TESORO NACIONAL	23.815.046,32	8.608.325,22	0,00	215.478,40	1.191.603,72	4.124.959,70	2.521.597,47	8.053.639,29
70	JURISDICCION 70									
II - SUBTOTAL OTRAS JURISDICCIONES			0,00	0,00	0,00	0,00	0,00	0,00	0,00	0,00
III - TOTAL (I+II)			23.815.046,32	8.608.325,22	0,00	215.478,40	1.191.603,72	4.124.959,70	2.521.597,47	8.053.639,29

C.F. *[Firma]* SANTOS  
 DIRECTORA GENERAL  
 ADMINISTRACIÓN H.N.M.d.E.

Mg. Santiago Jorge Fernández  
 Secretario de Administración  
 Financiera

*[Firma]*  
 H.C. FRANCISCO A. MOREA  
 RECTOR



SAF: 823  
 UNIVERSIDAD NACIONAL DE MAR DEL PLATA  
 Ejercicio: 2016  
 Fecha: 31/12/2016  
 Versión: 6



ESTADO DE EJECUCIÓN PRESUPUESTARIA  
 ESTADO DE RECURSOS

CUADRO 10.1.3		- En pesos -
CONCEPTO		RECAUDADO TOTAL
I	INGRESOS TRIBUTARIOS	0,00
II	INGRESOS NO TRIBUTARIOS	10.020.687,41
III	CONTRIBUCIONES	0,00
IV	VENTA BS. Y SS. DE ADM. PUBLICAS	28.409.689,93
V	INGRESOS DE OPERACIONES	125.712,00
VI	RENTAS DE LA PROPIEDAD	8.774.173,43
VII	TRANSFERENCIAS CORRIENTES	1.300.250.860,80
	- Fondos recibidos del Ministerio de Educación	1.300.250.860,80
	Del ejercicio	1.181.229.962,80
	De ejercicios anteriores	119.020.898,00
	- Fondos recibidos de Otros Org. de la Adm. Nac.	0,00
	- Fondos de Crédito Externo	0,00
	- Otros	0,00
VIII	RECURSOS DE CAPITAL	7.858.444,00
	- Recursos Propios De Capital	0,00
	- Transferencias de Capital	7.858.444,00
	Fondos recibidos del Ministerio de Educación	7.858.444,00
	Del ejercicio	0,00
	De ejercicios anteriores	7.858.444,00
	Fondos recibidos de Otros Org. de la Adm. Nac.	0,00
	Otras transferencias de capital	0,00
	- Venta de Acc.y Partic.de Capital	0,00
	- Recuperación de Prestamos	0,00
	A Corto Plazo	0,00
	A Largo Plazo	0,00
IX	TOTAL	1.355.439.567,57
X	FUENTES FINANCIERAS	0,00
	- Disminución de Otros Act. Finan.	0,00
	- Endeudamiento Publico	0,00
	- Obtención de Prestamos	0,00
	- Incremento de Otros Pasivos	0,00
	- Incremento del Patrimonio	0,00
TOTAL GENERAL		1.355.439.567,57

Se certifica que se ha tenido a la vista la documentación de respaldo.

C.P. ANA MARÍA SANTOS  
 DIRECTORA GENERAL  
 ADMINISTRACIÓN FINANCIERA

Mg. Santiago Jorge Fernández  
 Secretario de Administración  
 Financiera

Lic. FRANCISCA A. MOREA  
 RECTOR



Mar del Plata, 21 de diciembre de 2016

A: SUBSECRETARIA LEGAL Y TECNICA


DE: ASUNTOS JUDICIALES


Atento haberse requerido, como años anteriores, el informe anual SAF 823, por la Dirección General de Administración, se ha confeccionado desde esta área dicho listado.

Elevo a usted a fin de que sea remitido, previa firma del Sr. Subsecretario de Legal y Técnica.

Acompaño dos ejemplares para los requirentes y uno para archivo de la Subsecretaria.

Atentamente.

  
MARIA FERNANDA BERGEL  
Abogada  
Asuntos Judiciales  
SUBSECRETARIA LEGAL Y TECNICA

  
PASE A LA SECRETARIA DE ADMINISTRACION  
FINANCIERA  
SSlyT. 26/12/16


  
Ab. FERNANDO ROMÁN GONZÁLEZ  
SUBSECRETARIO LEGAL Y TÉCNICO

NRO KYTE	CARATULA	JUZGADO	SECRETARIA	FECHA INICIO	MONTO DEMANDADO	ESTADO DE LA CAUSA	RESULTADO PROBABLE	MONTO ESTIMADO P/ PAGO	MONTO CONSIDERADO	FECHA PROB. DE PAGO
3889	Daverio de Marsili J. Y otros C/ UNMDP S/ Accidente de Trabajo	Juzgado Número 2	Secretaría Número 5	04/08/1992	El monto reclamado en la demanda era de \$ 25.200 en concepto de capital. Hay liquidación aprobada por \$ 28.125,27 en concepto de capital con intereses al 31/3/91. Hay honorarios regulados por \$ 12.200 pero también un pedido de adecuación a la nueva liquidación aprobada como consecuencia del acogimiento del planteo de consolidación confirmado por la Cámara.	Cámara confirma Sentencia de primera instancia, condena contra la UNMDP.	Sentencia firme de condena contra la UNMDP DEUDA CONSOLIDADA	\$ 28.125,27 en concepto de capital e intereses al 31/3/91. Honorarios regulados en \$ 12.200 que deberán adecuarse a la nueva liquidación aprobada como consecuencia del planteo de consolidación.	\$ 40.325,27	Se encuentra en trámite el pago por consolidación
579	Gomez, M. y otros C/ Coop. De Trabajo Cooport. Ltda. Y otro S/ Laboral	Juzgado Número 2	Secretaría Número 5	12/10/1995	\$ 331.048 en concepto de capital	Sentencia de condena firme y desfavorable a la UNMDP. DEUDA CONSOLIDADA en tramite de pago	No puede precisarse	Fue acogido por la Cámara el planteo de consolidación efectuado por la UNMDP, La liquidación fue reformulada por haber mal contemplado intereses	Hay liquidación firme practicada por el actor por \$ 457.442,70 DEUDA CONSOLIDADA (a pagar en bonos)	Tramite en circuito interno para el pago




32	Samaja Toro C/ UNMDP S/ Recurso de Apelación art. 32 ley	Cámara Federal	Secretaría Civil	14/12/1999	11/09/1989	\$ 216 en concepto de capital e intereses al 31/3/91 conforme ley 23982, según liquidación aprobada el 9/8/99 Honorarios regulados a favor letrada de la actora en \$ 4300 confirmados por el Tribunal de alzada.	Sentencia de Cámara firme desfavorable para la UNMDP Liquidación aprobada en \$ 21659 en concepto de capital e intereses al 31/3/91.  Honorarios abonados	Resultado desfavorable para la UNMDP ya hay sentencia de condena firme.	\$ 21659 en concepto de capital e intereses expresados al 31/3/91	\$ 21.659,00	El expediente se encuentra tramitando para realizar el pago por consolidación
						A raíz del tenor de la sentencia tiene contenido patrimonial. Hay una liquidación practicada por la	Sentencia desfavorable para la UNMDP, notificada y firme.	El monto de las liquidaciones practicadas por el perito y aprobadas (aunque no	No puede precisarse pero puede tomarse como estimación el mayor correspondiente a las liquidaciones	\$ 24.397,57	No puede precisarse. El expediente volvió de Corte. Falleció el Sr. Samaja Toro, a

MARIA FERNANDA PERCELI  
 Abogada  
 APUNTES JUDICIALES  
 TÉCNICA  
 JURISCONSULTA LEGAL




3538	La Buenos Aires C/ UNMDP S/ Daños y Perjuicios	Juzgado Número 4	Secretaría Número 3	06/05/1998	\$ 13.060 en concepto de capital	<p>Recurso de queja desestimado. Falta que nos notifiquen, y que nos requieran el pago</p> <p>Sentencia de condena desfavorable para la UNMDP firme. Se otorgó la consolidación de deuda, la que fue apelada por la actora. Autos para sentencia</p> <p>Firme. Falta practicar liquidación. Monto de condena 45057,58 mas intereses</p>	<p>Para por la suma de \$ 404.892,92 la cual se encuentra impugnada. La UNMDP al impugnar la liquidación de la actora formuló una nueva que asciende a \$ 4958,84.</p> <p>Resulta firme) asciende a \$ 9.844, 15 sin intereses y \$ 24.397,57 con intereses al 30/12/03.</p>	<p>Aprobadas \$ 24.397,57</p>	<p>la espera de reclamo de los herederos. PENDIENTE EL PAGO CON CONSOLIDACION DE DEUDA</p>	<p>No puede precisarse. No ha iniciado la actora trámite de pago por consolidación</p>
		Juzgado 2	Secretaría 5	19/05/2004	\$ 49.870,92		<p>Resultado desfavorable, hay sentencia firme de condena en contra de la UNMDP.-</p>	\$ 13.060,00		<p>No puede precisarse. No ha iniciado la actora trámite de pago por consolidación</p>

MARIA ELEONORA REBOCEL  
 Abogada  
 ASISTENTE JURÍDICA EN LEGISLACIÓN Y TÉCNICA  


\$ 556884,54


Adversas de Cámara y en Trámite de Apelación

NO. XPTE	CARATULA	JUZGADO	SECRETARIA	FECHA INICIO	MONTO DEMANDADO	ESTADO DE LA CAUSA	RESULTADO PROBABLE	MONTO ESTIMADO P/ PAGO	MONTO CONSIDERADO	FECHA PROB. DE PAGO
6912	Pozzi, R. C/ UNMDP S/ Cobro de Diferencias Salariales	Juzgado Número 2	Secretaría Número 5	07/07/1998	El monto reclamado en la demanda era de \$ 22134,05. El monto de la sentencia de primera instancia fue de \$ 36.454,96. El monto por el que salió la sentencia de segunda instancia es de \$ 28403,71 en concepto de capital	Sentencia de segunda instancia parcialmente favorable que acoge la demanda por \$ 28403,71. Sentencia aun no firme, recurso extraordinario concedido. Se confirma sentencia, deuda consolidada	Desfavorable para UNMDP	\$ 34.218,70 requerimiento de pago expte. 1-2483/11	\$ 34.218,70	Expediente administrativo para pago por consolidación
12431										
	"Stuart Milne c/UNMDP s/laboral	Juzgado 2	Secretaria 5	06-01-01	\$25356	Sentencia desfavorable, liquidación firme con pedido de consolidación	No puede precisarse	no puede precisarse	\$101084,28	No puede precisarse
88505	Noseda y otros c/UNMDP s/indemnización	Juzgado 2	Secretaria 5	10/2010	Sin determinar	Sentencia desfavorable	No puede precisarse		No puede precisarse	

  
 MARIA FERNANDA PROCI  
 Abogada  
 Asuntos Judiciales  
 SUBSECRETARÍA DE ASUNTOS JUDICIALES

90070	ALGAMIZ, M C/UNMDP S/LABORAL	Juzgado 2	Secretaría 5	20/10/10	Sin monto	Sentencia desfavorable. En etapa de apelacion	No puede precisarse	No puede precisarse
15156	LEON, N c/UNMDP S/LABORAL	Juzgado 4	AD HOC	01-10-10	Sin monto	Sentencia desfavorable en primera instancia y cámara. Con recurso extraordinario	No puede precisarse	No puede precisarse
5849	PAGNUSSA T ROBERTO LUIS C/ UNMDP S/ DAÑOS	Juzgado 4	AD HOC	25-09-07	\$ 107.893,37 en concepto de capital	Sentencia en primera instancia hace lugar parcialmente a la demanda por \$ 60373. Se encuentra apelada en instancia de apelacion	No puede precisarse	No puede precisarse

MARIA FERNANDA BERGEL  
Abogada  
Asesor Judicial y Técnica  
SUBSECRETARÍA LEGAL Y TÉCNICA




15684	SALAZAR MATIAS C/ UNMDP S/ LABORAL	Juzgado 4	AD HOC	05-10-10	Sin monto	Sentencia desfavorable. En etapa de apelacion	No puede precisarse	No puede precisarse	No puede precisarse
15191	BIDART Y C/UNMDP S/LABORAL	Juzgado 4	AD HOC	28-10-10	Sin monto	Sentencia favorable a la actora. Apelada para resolver	No puede precisarse	No puede precisarse	No puede precisarse
15157	COSENTIN O, L C/UNMDP S/LABORAL	Juzgado 4	AD HOC	01-10-10	Sin monto	Sentencia desfavorable. Apelación confirma. Con recurso extraordinario	No puede precisarse	No puede precisarse	No puede precisarse

total

\$ 135302.98

Juicios en Trámite sin Sentencias

ARINA FERRAZ DA BERGEL  
Artes Gráficas  
Y TÉCNICA




CATULA	JUZGADO	SECRETARIA	FECHA INICIO	MONTO DEMANDADO	ESTADO DE LA CAUSA	RESULTADO PROBABLE	MONTO ESTIMADO P/ PAGO	MONTO CONSIDERADO	FECHA PROB. DE PAGO
12266	Juzgado Número 2	Secretaría Número 5	31/05/01	\$ 338.666,75 en concepto de capital	en etapa probatoria	No puede precisarse	No puede precisarse		No puede precisarse
12280	Juzgado Número 2	Secretaría Número 5	12/06/2001	\$ 428.544,07 en concepto de capital	En etapa probatoria	No puede precisarse	No puede precisarse		No puede precisarse
12469	Juzgado Número 2	Secretaría Número 5	03/10/2001	\$ 211.633 en concepto de capital	En etapa probatoria	No puede precisarse	No puede precisarse		No puede precisarse
62.573	Juzgado 2	Secretaría 1	01/06/2005	U\$S 275.505,67.	A sentencia	no puede precisarse	No puede precisarse		No puede precisarse
16612	Juzgado 2	Secretaría 5	13/12/2002	\$ 195.678	Etapa de prueba		no puede precisarse		No puede precisarse
78600	Juzgado 2	Secretaría 1	23/06/2008	\$ 250.000	Etapa de prueba		No puede precisarse		No puede precisarse
92079	Juzgado 2	Secretaría 1	24/02/11	\$ 39.000	En etapa de alegatos		No puede precisarse		No puede precisarse
76935	Juzgado 2	Secretaría 5	08/2008	Sin determinar	Etapa de prueba		No puede precisarse		No puede precisarse
18281	Juzgado 2	Secretaría 5	05/07/2007	\$ 17.858,78	Etapa probatoria		No puede precisarse		No puede precisarse

JULIA FERNANDA REEGEL

Abogada  
Asuntos Jurídicos  
FOLIO 10

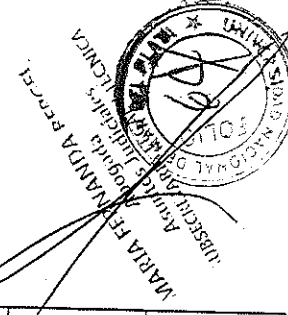


76866	Autos Simón c/Fernández y otro s/fondo desempleo Fernández	Juzgado 2	Secretaría 5	13/03/2008	\$ 20.043,46	Etapa probatoria	No puede precisarse	No puede precisarse
6520	Susana c/UNMDP s/laboral	Juzgado 4	AD HOC	19/11/2007	\$ 5.680	Etapa probatoria	No puede precisarse	No puede precisarse
88227	ANGELETTI , J y otros c/UNMDP S/LABORAL	Juzgado 2	Secretaría 5	06-07-10	Sin monto	Autos para sentencia	No puede precisarse	No puede precisarse
92361	LOPEZ, E c/UNMDP S/LABORAL	Juzgado 2	Secretaría 5	Febrero 2011	Sin monto	En etapa probatoria	No puede precisarse	No puede precisarse
89195	MARTINEZ, M C/UNMDP S/LABORAL	Juzgado 2	Secretaría 5	Sep. 2010	\$ 32.702,64	En etapa probatoria	No puede precisarse	No puede precisarse
89694	PEREYERA J C/UNMDP S/LABORAL	Juzgado 2	Secretaría 5	24-11-10	Sin monto	Autos para sentencia	No puede precisarse	No puede precisarse
89570	SOTO, G c/UNMDP S/LABORAL	Juzgado 2	Secretaría 5	SEPT. 2010	\$ 25.000	En etapa probatoria	No puede precisarse	No puede precisarse
90154	VELAZQUE Z, G C/UNMDP S/LABORAL	Juzgado 2	Secretaría 5	02-11-10	Sin monto	Autos para sentencia	No puede precisarse	No puede precisarse
16587	CARROCER A, F C/UNMDP S/LABORAL	Juzgado 4	AD HOC	29-12-10	Sin monto	En etapa probatoria, paralizado	No puede precisarse	No puede precisarse
23939	HERRERA FABIO S/UNMDP S/LABORAL	Juzgado 4	AD HOC	29-08-13	\$ 91.639	En etapa probatoria	No puede precisarse	No puede precisarse
2028974	FAGIOLI FABIANA C/UNMDP S/LABORAL	Juzgado 4	AD HOC	04-12-13	\$ 103.522,64	alegatos	No puede precisarse	No puede precisarse
12213	GARCIA ANAHI C/UNMDP S/RECLAM OS VARIOS	Juzgado 4	AD HOC	19/05/16	SIN MONTO	Traba de litis	No puede precisarse	No puede precisarse



favorables en primera instancia.

N.º EXPTE	CARATULA	JUZGADO	SECRETARIA	FECHA INICIO	MONTO DEMANDADO	ESTADO DE LA CAUSA	RESULTADO PROBABLE	MONTO ESTIMADO P/ PAGO	FECHA PROB. DE PAGO
49968	Clinckspoor, H. C/ UNMDP S/ Indemnización de Daños y Perjuicios	Juzgado Número 2	Secretaría Número 1	26/09/00	\$ 210.985,69 en concepto de capital	Rechazada demanda en primera instancia, apelada por la actora	No puede precisarse	No puede precisarse	No puede precisarse.
49005	POZZI R C/UNMDP S/LABORAL Castro Mirta C/ UNMDP y otros S/ Daños y Perjuicios	Juzgado 2 Juzgado 2	Secretaría 1 Secretaría 1	Oct-1999 27/08/1999	\$ 90.0149 \$ 169.538 en concepto de capital	Sentencia rechazada. Apelada por la actora. Se expresaron agravios Sentencia rechaza demanda. Cámara revoca parcialmente sentencia por \$215000	No puede precisarse No puede precisarse	No puede precisarse \$215000 ( a dividir por cuatro, ya que es condena de pago solidario	No puede precisarse No puede precisarse
49210	RIVAS ROQUE C/UNMDP S/LABORAL	JUZGADO 2	SECRETARIA 5	03-03-2008	Sin determinar	Cámara confirma sentencia rechazando demanda. Recurso extraordinario admitido, vuelve para nuevo pronunciamiento	Sin determinar	No puede precisarse	No puede precisarse
73628	DIAZ, L C/UNMDP S/LABORAL MOLNAR, PAULA DANIELA C/ UNMDP S/ LABORAL ANDRESEN, A C/UNMDP S/INDEMNIZACION	Juzgado 4	AD HOC	26-11-10	Sin monto	Sentencia favorable. Apelación confirma. Con recurso extraordinario	Apelación	No puede precisarse	No puede precisarse
15631	DIAZ, L C/UNMDP S/LABORAL MOLNAR, PAULA DANIELA C/ UNMDP S/ LABORAL ANDRESEN, A C/UNMDP S/INDEMNIZACION	Juzgado 4	AD HOC	14-10-10	Sin monto	Sentencia favorable. Apelación confirma. Con recurso extraordinario	Apelación	No puede precisarse	No puede precisarse
15319	DIAZ, L C/UNMDP S/LABORAL MOLNAR, PAULA DANIELA C/ UNMDP S/ LABORAL ANDRESEN, A C/UNMDP S/INDEMNIZACION	Juzgado 4	AD HOC	14-10-10	Sin monto	Sentencia favorable. Apelación confirma. Con recurso extraordinario	Apelación	No puede precisarse	No puede precisarse
89132	DIAZ, L C/UNMDP S/LABORAL MOLNAR, PAULA DANIELA C/ UNMDP S/ LABORAL ANDRESEN, A C/UNMDP S/INDEMNIZACION	Juzgado 2	Secretaría 5	Dic 2010	Sin monto	Sentencia favorable a la UNMDP, apelada por la actora	Apelación	No puede precisarse	No puede precisarse





89975	JRANJA, M C/UNMDP S/LABORAL	Juzgado 2	Secretaría 5	13-10-10	Sin monto	Sentencia favorable a la UNMDP, apelada por la actora	No puede precisarse	No puede precisarse
89941	LOPEZ V C/UNMDP S/LABORAL	Juzgado 2	Secretaría 5	12-10-10	Sin monto	Sentencia favorable a la UNMDP, apelada por la actora	No puede precisarse	No puede precisarse
92471	SCALI, PABLO C/UNMDP S/LABORAL	Juzgado 2	Secretaría 5	Marzo 2011	Sin monto	Sentencia favorable a la UNMDP, apelada por la actora	No puede precisarse	No puede precisarse
15327	GARCIA, A C/JUN MDP S/LABORAL	Juzgado 4	AD HOC	15-10-10	Sin monto	Sentencia favorable a la UNMDP, apelada por la actora	No puede precisarse	No puede precisarse

MARIA FERNANDA BERGEL  
Abogada  
Asuntos Judiciales  
SECRETARIA LEGAL Y TECNICA



SAF 823  
UNIVERSIDAD NACIONAL DE MAR DEL PLATA




c) Juicios en Trámite sin Sentencias

NRO. EXPTE	CARÁTULA	JUZGADO	SECRETARIA	FECHA INICIO	MONTO DEMANDADO	ESTADO DE LA CAUSA	RESULTADO PROBABLE	MONTO ESTIMADO P/ COBRO	MONTO CONSIDERADO	FECHA PROB. DE PAGO
61.329	Universidad Nacional de Mar del Plata c/ Quirino Celia Raquel s/ Cobro de Pesos	2	1	05/04/2005	\$ 82.100,08	Librada cédula con nuevo domicilio denunciado	No puede precisarse			No puede determinarse
61.783	Universidad Nacional de Mar del Plata c/ Baudo Maria Marcela s/ Cobro de Pesos	2	1	21/04/2005	\$ 52.434,89	Consultado requiere documental que no aparece en el juzgado	No puede precisarse			No puede determinarse
16.482	Universidad Nacional de Mar del Plata C/ Colussi Agustín S/ Cobro de Pesos	2	1	23/09/2002	\$ 23.580	A confronte exhorto y nota a consulado	No puede precisarse			No puede determinarse
70.978	UNMDP C/ MAGNONI Y OTRO S/ COBRO DE PESOS	2	1	21/07/2006	\$ 15.190	En etapa probatoria	15990 mas intereses			No puede determinarse
16.333	Universidad Nacional de Mar del Plata C/ Cooperativa de Trabajo Dean Funes s/ Pago por c/ta de cobro de pesos	2	5	4/06/02	\$ 7.507,53	Paralizada, a la espera de resultado en el juicio principal	No puede precisarse			No puede determinarse

MARIA FERNANDA SANCHEZ  
SECRETARIA LEGAL  
ASISTENTE JURÍDICA

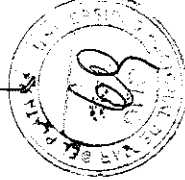




as favorables y/o en Trámite de Apelación

PRO. EXPTE	CARATULA	JUZGADO	SECRETARIA	FECHA INICIO	MONTO DEMANDADO	ESTADO DE LA CAUSA	RESULTADO PROBABLE	MONTO ESTIMADO P/ COBRO	MONTO CONSIDERADO	FECHA PROB. DE PAGO
35738	Universidad Nacional de Mar del Plata C/ Ubieta Julio César S/ Cobro de Pesos	4	3	03/09/2001	\$ 143638,49	ejecución de sentencia. Embargo de propiedad. Oficios diligenciados a organismos para verificar titularidad	Favorable firme. En ejecución de sentencia.	Liquidación practicada y firme en etapa de ejecución \$503433,19 mas intereses		No puede determina rse
16.325	Universidad Nacional de Mar del Plata C/ Barreira Diego S/ Cobro de Pesos	2	5	04/04/02	\$ 4.512,98	Sentencia firme. Presentamos liquidación que no se encuentra firme	Resultado favorable	\$23565,37		No puede determina rse
83035	UNMDP C/Pronato, G s/cobro de pesos	2	1	17/06/09	\$22459,65	En periodo de ejecución de sentencia. Medida cautelar trabada de inhibición gral de bienes. Queda frenada hasta reinscribir medida cautelar 02/02/2021	Favorable. Firme.	Liquidación aprobada por \$ 85872,78 mas intereses		No se puede precisar
51033	UNMDP C/MDP Catering s/daños	2	1	08/11/2001	242676	Sentencia desfavorable, firma. Apelados honorarios para consolidación	Desfavorable, firme, con planteo de consolidación honorarios	No se puede precisar. Honorarios peritos y abogado		No se puede precisar
48956	UNMDP C/Zumpano s/cobro de pesos	4	3	29/12/2009	\$13437,66	En etapa de ejecución de sentencia. Oficio a justicia electoral. Solicitamos mandamiento de intimación. Se solicito aplicación nuevo código.	Sentencia favorable firme	Liquidación practicada y firme en etapa de ejecución \$34279,92		No se puede precisar

MARIA TERESA BARRERA  
 Asistente Jurídica  
 SUBSECRETARÍA DE LEGISLACIÓN



16.681	Universidad Nacional c/Capelli, R s/cobro de pesos	2	1	26/02/08	\$6223.32	Sentencia favorable. Se inicio ejecucion. Oficio a control para inscribir medida cautelar de embargo	No puede precisarse	Condena por \$6600 mas intereses	No se puede precisar
19154	Universidad Nacional de Mar del Plata c/ Ballez, Omar s/ Cobro de Pesos"	2	1	28/02/2003	\$ 3.197.57	Sentencia firme. Se practico liquidación	No puede precisarse	\$12425.92	No puede determinar se
33651	UNMDP C/RODAS, Matilde s/cobro de pesos	4	Ad hoc	18/10/11	\$2244	Sentencia favorable. En trámite de ejecución de sentencia. Solicitado indice titularidad, volvió con resultado negativo. Se pide nuevo mandamiento	No puede precisarse	\$5861.19 mas intereses	No se puede precisar
43997	UNMDP S/Seri Albino s/teoria de la imprevisión	2	1	01/07/1988	Sin monto	Sentencia desfavorable firme. Apelados honorarios x demandada y x actor	Desfavorable en primera instancia.	\$6600 por honorarios. Se encuentran apelados por ellos y por bajos	No se puede precisar
8229	Universidad Nacional de Mar del Plata c/ Prosa Mario Román S/ Cobro de Pesos	4	3	18/11/2004	\$ 7.348.34	SENTENCIA FIRMA FAVORABLE. Liquidación aprobada	No puede precisarse	\$19901.98	No puede determinar se
	UNMDP C/HERRER A Y OTRO S/COBRE	4	AD HOC	30/03/12	\$13351.42	Sentencia firme. Para practicar liquidación	No puede precisarse		No puede precisarse
	<b>Total FIANDA</b>							<b>\$698541.06</b>	

MARIA Alonso  
 Asuntos Judiciales  
 SUBSECRETARIA LEGAL Y TÉCNICA